



World Triathlon
Championship Series
YOKOHAMA
2024



Triathlonlive.tv



2024 World Triathlon Championship Series Yokohama

AGE GROUP ATHLETES GUIDE

Main Partners



Silver Partners



Foundation



Host City



Federation



WORLD TRIATHLON CHAMPIONSHIP SERIES

| ABU DHABI | YOKOHAMA | CAGLIARI | HAMBURG | WEIHAI | TORREMOLINOS-ANDALUCIA |

Photo ©Shugo TAKEMI/Triathlon Japan Media

参加者の皆様へ

2024ワールドトライアスロン・パラトライアスロンシリーズ横浜大会にご参加いただきまして、ありがとうございます。

横浜開港150周年を機に、2009年からスタートした「ワールドトライアスロン・パラトライアスロンシリーズ横浜大会」は、おかげさまで今年14回目の開催を迎えます。「トライアスロン・パラトライアスロンの街 横浜」を目指し、長年にわたり、ここ横浜の地で、世界最高峰の大会を開催できることは、選手の皆様をはじめ、協賛パートナーの皆様、関係機関・団体の皆様の大きなお力添えの賜物です。厚く御礼申し上げます。

2023大会は、新型コロナウイルス感染症が5類へ移行後、日本で開催された初の国際大会となり、2日間で延べ約33万人の市民等に観戦をいただき、トライアスロンによる横浜での「にぎわい」を創出することができました。

2024大会では、シンプルで効率的な大会運営を提供するとともに、参加者の安全を最優先に掲げたより安全・安心な大会運営を目指してまいります。また、開港165周年記念事業や他イベントと様々な連携をし、相乗効果による横浜の魅力を高め、一層のまちのにぎわいを創出します。

大会当日、皆様とお会いできるのを楽しみにしております。



©Shugo TAKEMI/Japan Triathlon Media

もくじ

この参加案内には、大会に参加するにあたっての注意事項・重要事項を記載しています。
大会参加前までに必ず、熟読してください。

はじめに

1. 開催にあたって	P.4-5
2. 2024大会のポイント	P.6-9

エイジ競技/大会概要

1. エイジ競技/大会概要	P.11
2. 大会スケジュール	P.12
3. コースマップ	P.13-14
4. メイン会場	P.15
5. 参加者の皆様へ	P.16-18

大会前

1. 大会前の流れ	P.20-27
<ul style="list-style-type: none"> ●①事前発送物の受け取り ●②競技説明会(オンライン動画)の視聴 ●③理解度チェック ●④体調チェック ●⑤前日バイク預託 	
2. 参加記念品受け取りのご案内	P.28

大会当日

1. レースにおける確認事項	P.30-31
2. 大会当日の流れ	P.32-47
<ul style="list-style-type: none"> ●①当日選手受付【必須】 ●②バイクチェックイン・トランジションセッティング【必須】 ●③更衣室(男・女・パーソナルブース) ●④荷物預かり所 ●⑤計測チップ受け取り【必須】 ●⑥スイムチェックイン【必須】 ●⑦試泳【必須】 ●⑧スイムスタート(ローリングスタート) ●⑨バイクピックアップ【必須】 ●⑩表彰式 ●⑪リザルト ●【女性参加者限定】参加記念品プレゼント!! 	
3. リレー出場の皆様へ	P.48
4. パラトライアスロン出場の皆様へ	P.49-50

その他

1. エネルギーチャージ&リカバリーヴィレッジ	P.52
2. ハマトラFES	P.53-54
3. CHILDCARE SPACE	P.55
4. テレビ放送・オンラインLIVE配信	P.56
5. 交通規制	P.57



World Triathlon
Championship Series
YOKOHAMA
2024



Triathlonlive.tv



2024 World Triathlon Championship Series Yokohama

Athletes Guide

1. はじめに

WORLD TRIATHLON CHAMPIONSHIP SERIES

| ABU DHABI | YOKOHAMA | CAGLIARI | HAMBURG | WEIHAI | TORREMOLINOS-ANDALUCIA |

1. 開催にあたって

未来へ向けて

横浜大会の「パートナーシップを大切にされた大会運営」は、ワールドトライアスロンから、「ワールドトライアスロンが目指すべきレベルの高さとプロ意識を示す完璧な事例」として、トライアスロンという素晴らしいスポーツを世界中で紹介する最高の方法を提示してくれています。

また、堅実な大会運営とサステナビリティへの見事なコミットメントは、あらゆる支援者によってささえられており、それらは、すべての日本人の温かい歓迎と選手たちの喜びに集約されています。ワールドトライアスロンは、「横浜大会組織委員会とのパートナーシップを誇りに思い、今後も大会の継続開催を望む」との評価をいただいています。

横浜大会では、第1回大会の2009年から第10回大会の2019年までを第1ステージ、2020年から2024年までを第2ステージとして位置づけています。

コロナ禍となった第2ステージは、初年度の2020大会は中止、2021大会は完全バブル化、2022大会は規制がある中での大会となり、新型コロナウイルス感染症に大きな影響を受けた厳しい大会運営でしたが、的確な安全対策を講じた運営は、世界から「横浜モデル」として評価されました。

2023大会は、コロナ前の2019年大会とほぼ同様な規模（プログラム）で大会を開催することができました。

2024大会では、第2ステージの最終年大会として、横浜開港165周年事業にふさわしいにぎわいのある事業展開を図るとともに、協賛パートナーをはじめとした様々な方々とのパートナーシップを築き、活発な共創によるアクティベーションを意識した事業や、大会運営を通じて「WELL-BEING」（幸福）を市民等が実現できるように取り組みます。



1. 開催にあたって

未来へ向けて

2024大会では、にぎわいづくりと地域経済の活性化に向けた大規模イベントとして、エイジ参加枠の拡充・強化、海外からの参加者増加、さらなるホスピタリティの充実など、横浜の魅力をもとに世界へ発信していきます。

また、開港165周年記念事業や他イベントと様々な連携をし、相乗効果による横浜の魅力を高め、一層のまちのにぎわいを創出することで、地域経済の活性化につなげます。

そして、これらのにぎわいを一過性に終わらせず、地域経済の活性化につなげるとともに、スポーツ・文化に、より親しみ環境づくりを地域とともに推進していきます。

トライアスロンを「する」、「みる」、「ささえる」すべての方と共に「横浜」を舞台に大会を開催していきます。

にぎわい創出のための4つのポイント

Point.1



参加者・観戦者増に向けての取組

Point.2



横浜開港月間との連携事業の拡充

Point.3



未来を担うキッズたちとの共創

Point.4



エイジ海外選手の訪ハマへの働きかけ



2. 2024大会のポイント



その1

会場に『エネルギーチャージ&
リカバリーヴィレッジ』を開設します！



その2

バイクコースが『山下公園通り・
県民ホール前』まで延伸します！



その3

ランコースでは『ハマトラFES会場』と
『赤レンガ倉庫の中央』を走り抜けます！

2. 2024大会のポイント

エネルギーチャージ&リカバリーヴィレッジ (Energy Charge & Recovery Village)

心と身体のリカバリー空間を演出！

横浜大会初登場のエネルギーチャージ&リカバリーヴィレッジは、大会に参加された皆様の速やかなエネルギー補給と身体の回復を促すエリアです。また、フィニッシュ後に家族や仲間の待ち合わせ場所としてご活用ください。

目印は「エネゴりん」!!



会場レイアウト



提供物品 (予定)

- ① いろはす(アクエリアス)
- ② バナナ
- ③ MCTチャージゼリー
- ④ マドレーヌ (お菓子)

* 以上は提供を予定しているメニューとなります。当日までに変更となることがございます。

また、提供数量には限りがあります。予めご承知おきください。

対象者

出場選手のみ

* レースナンバーをご提示ください。

開村日時

2024年5月12日(日)
08:00~16:00

2. 2024大会のポイント

バイク・ランコースが変わります！！

2024大会は、選手・観客の一体化、にぎわい創造に向けて、コースを変更しました。
多くの声援を受け、最後までコースをお楽しみください！！

バイクコース 山下公園通り・県民ホール前まで延伸されます！

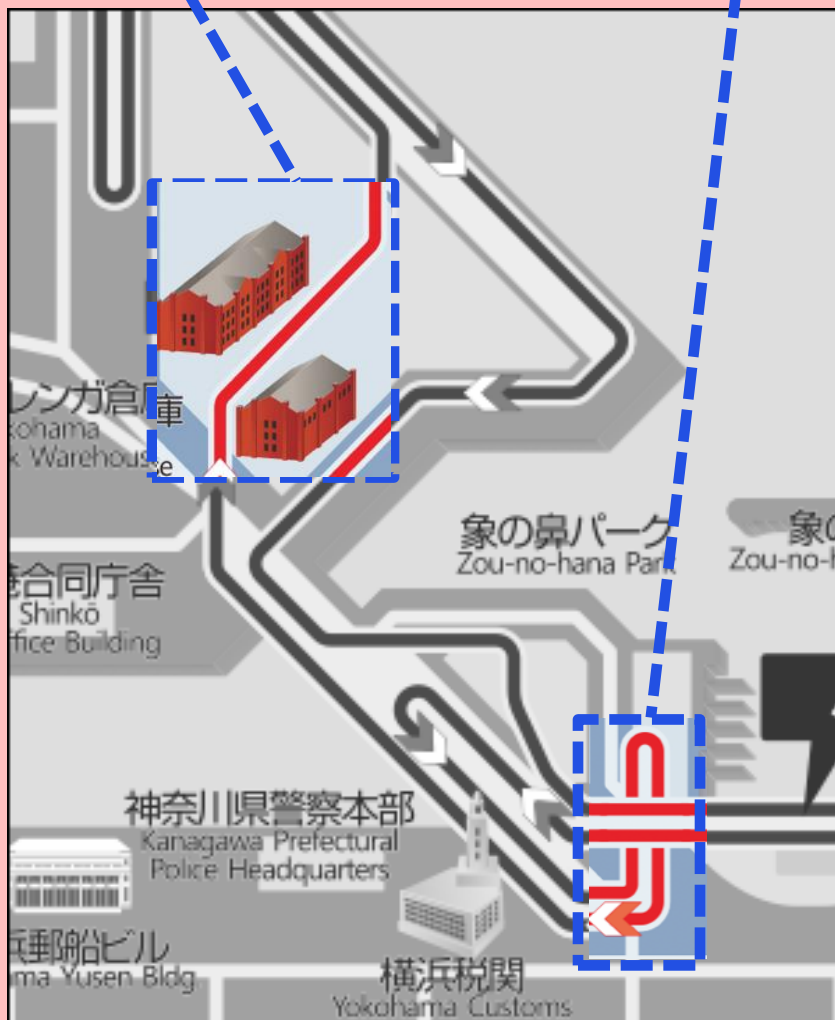
昨年まではホテルニューグランド前でUターンしていましたが、2024大会は県民ホール前信号までコースを延伸しました。



2. 2024大会のポイント

ランコース ハマトラFES会場と赤レンガ倉庫の中央が新たにコースに加わります！

ハマトラFES会場・赤レンガ倉庫エリアからたくさんの声援を受けながら走り抜けてください！





World Triathlon
Championship Series
YOKOHAMA
2024



Triathlonlive.tv



2024 World Triathlon Championship Series Yokohama

Athletes Guide

2.大会概要

WORLD TRIATHLON CHAMPIONSHIP SERIES

| ABU DHABI | YOKOHAMA | CAGLIARI | HAMBURG | WEIHAI | TORREMOLINOS-ANDALUCIA |

1. 大会概要

大会名称	ワールドトライアスロンシリーズ（2024/横浜） ワールドトライアスロンパラシリーズ（2024/横浜）			
開催日程	2024年5月11日(土)・12日(日) 5月11日：エリートパラトライアスロン、エリート 5月12日：エイジグループ（パラトライアスロン、スタンダード、スプリント、リレー）			
大会指定	World Triathlon Individual Olympic Qualification Ranking: Paris2024 World Triathlon Rankings World Triathlon Para Rankings 2024JTUトライアスロンエイジグループ・ナショナルチャンピオンシップシリーズ			
競技会場	横浜市山下公園周辺特設会場（山下公園スタート・フィニッシュ）			
主催	世界トライアスロンシリーズ横浜大会組織委員会			
主管	（一社）神奈川県トライアスロン連合			
公認	ワールドトライアスロン（TRI）			
後援	スポーツ庁、観光庁、神奈川県、日本オリンピック委員会、日本スポーツ協会、日本パラスポーツ協会日本パラリンピック委員会、日本イベント産業振興協会、日本スポーツツーリズム推進機構、神奈川県スポーツ協会、横浜商工会議所、横浜港運協会、神奈川経済同友会、神奈川県経営者協会、横浜銀行協会、横浜港振興協会、横浜青年会議所、横浜貿易協会、神奈川新聞社、NHK横浜放送局、t v k、FMヨコハマ、ラジオ日本			
助成団体	独立行政法人日本スポーツ振興センター（JSC）、横浜子どもスポーツ基金、ミズノスポーツ振興財団			
競技内容	エイジグループ ・スタンダード個人、リレー：51.5 km（スイム1.5 Km、バイク40 Km、ラン10 Km） ・スプリント個人、リレー、パラトライアスロン：25.75 km（スイム0.75 Km、バイク20 Km、ラン5 Km）			
競技運営体制	技術代表 小金澤光司（神奈川県連合）／審判長 岩田聖市（神奈川県連合）			
制限時間他	種目	スタンダード (個人・リレー)	スプリント (個人・リレー・パラ)	
	スイム競技	1周目 22分30秒 2周目 45分00秒	25分00秒	
	バイク競技	山下公園大通りトランジションエリア出入口付近を 12時35分以降は次の周回へ入ることができません		
	ラン競技	プロムナード出口 13時30分 赤レンガ出口 13時50分 上記を通過できない選手は競技終了となります		
	フィニッシュ	3時間45分	2時間00分	
	※詳細は、各競技の説明ページをご確認ください。			
大会保険	JTUが推奨する大会保険に加入します。（引受保険会社：三井住友海上火災保険株式会社） 競技中の負傷などに対する組織委員会の補償は、大会において加入する保険の適用範囲内です。 また機材・備品の補償は一切ありません。次の補償内容を必ず確認のうえ、不足と思われる方は各自において別途保険に加入ください。			
	原因補償内容	傷害事故	日射病・熱射病・低体温症 注3)	細菌性食物中毒・特定疾病 注4) 注5)
	死亡見舞金	注6)	500万円	—
	後遺障害補償 注1)	注6)	20～200万円	20～200万円
	入院見舞金 注2)	5,000円×日数	5,000円×日数	5,000円×日数2,500円×日数
	通院見舞金 注2)	2,500円×日数	2,500円×日数	2,500円×日数
葬祭見舞金	—	—	100万円	
	注1) 日射病等、細菌性食中毒、特定疾病により後遺障害を被った場合には、その被った後遺障害の程度に応じて所定の保険金額をお支払いします。 注2) 入院見舞金/通院見舞金は実際に入院または通院された日数に応じてお支払いします。（例：入院7日の場合 35,000円） 注3) 日射病等とは、日射病・熱射病・低体温症をいいます。 注4) 細菌性食物中毒は、大会参加中に主催者側から提供された飲食物を摂取したことが原因の物に限ります。 注5) 特定疾病とは、急性心筋梗塞・急性心不全・くも膜下出血・脳内出血・脳梗塞・脱水症状をいいます。 注6) 傷害事故に起因する死亡事故及び後遺障害事故については、別途傷害保険を手配しております。（死亡保険金額：1,500万円）			

2. 大会スケジュール

4月30日（火）～ 大会前のスケジュール

日付	内容	会場
4月30日(火)	競技説明会（LIVE配信参加）	WEB
5月1日(水)～5月10日(金)	競技説明会（動画視聴）	WEB
5月2日(木)～5月11日(土)	理解度チェック入力期間	WEB
5月6日(月)～5月11日(土)	体調チェック・行動管理入力期間（7日間）	WEB

5月11日（土） 大会前日のスケジュール

時間	内容	会場
06時50分	エリートパラ競技	レースコース
10時15分	エリート女子競技	レースコース
13時00分	エリート男子競技	レースコース
09時00分～17時00分	Yokohama Triathlon Festival（ハマトラFES） 【トランジションバック、記念品Tシャツ受渡】	象の鼻パーク
16時00分～18時00分	エイジ選手サポートデスク開設	山下公園（トランジションエリア）
16時00分～18時00分	メカニックサービス	山下公園（トランジションエリア）
16時00分～18時00分	バイク預託	山下公園（トランジションエリア）

5月12日（日） 大会当日のスケジュール

時間	内容	会場
06時00分～	エイジパラトライアスロン／スタンダードディスタンス選手受付 （ウェブごとに時間指定）	山下公園（受付テント内）
06時00分～	トランジションオープン（グループごとに時間指定）	山下公園（トランジションエリア）
06時00分～15時00分	メカニックサービス	山下公園（トランジションエリア）
06時00分～15時10分	荷物預かり	山下公園（トランジションエリア）
07時00分	交通規制開始	レースコース
07時15分	エイジパラトライアスロン 競技スタート	レースコース
08時00分～	スタンダードディスタンス 競技スタート	レースコース
08時30分～	バイクピックアップ（ウェブごとに時間指定）	山下公園（トランジションエリア）
08時40分～	リレー選手受付	山下公園（芝生エリア）
09時00分～16時30分	Yokohama Triathlon Festival（ハマトラFES） 【トランジションバック、記念品Tシャツ受渡】	象の鼻パーク
09時00分～	スプリントディスタンス選手受付	山下公園（芝生エリア）
10時20分～	リレー 競技スタート	レースコース
11時10分～	スプリントディスタンス 競技スタート	レースコース
13時20分頃	交通規制解除	バイクコース
14時00分頃	交通規制解除	ランコース

3. コースマップ

スタンダード・スプリント・リレー

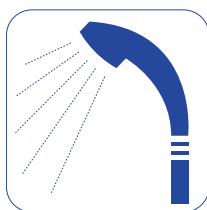


エイドステーション



スイム	スイム召集エリア前
バイク	山下埠頭内救護所付近
ラン	コース中3か所(スイム召集エリア前、赤レンガ倉庫、象の鼻パーク)
フィニッシュ	フィニッシュ後、山下公園内
備考	各エイドには水とスポーツドリンクを用意しています。バイクコースにエイドはありません。

シャワー




ラン	山下公園中央広場シャワーエイド
----	-----------------

3. コースマップ

エイジパラトライアスロン

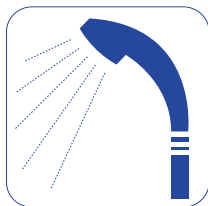


エイドステーション



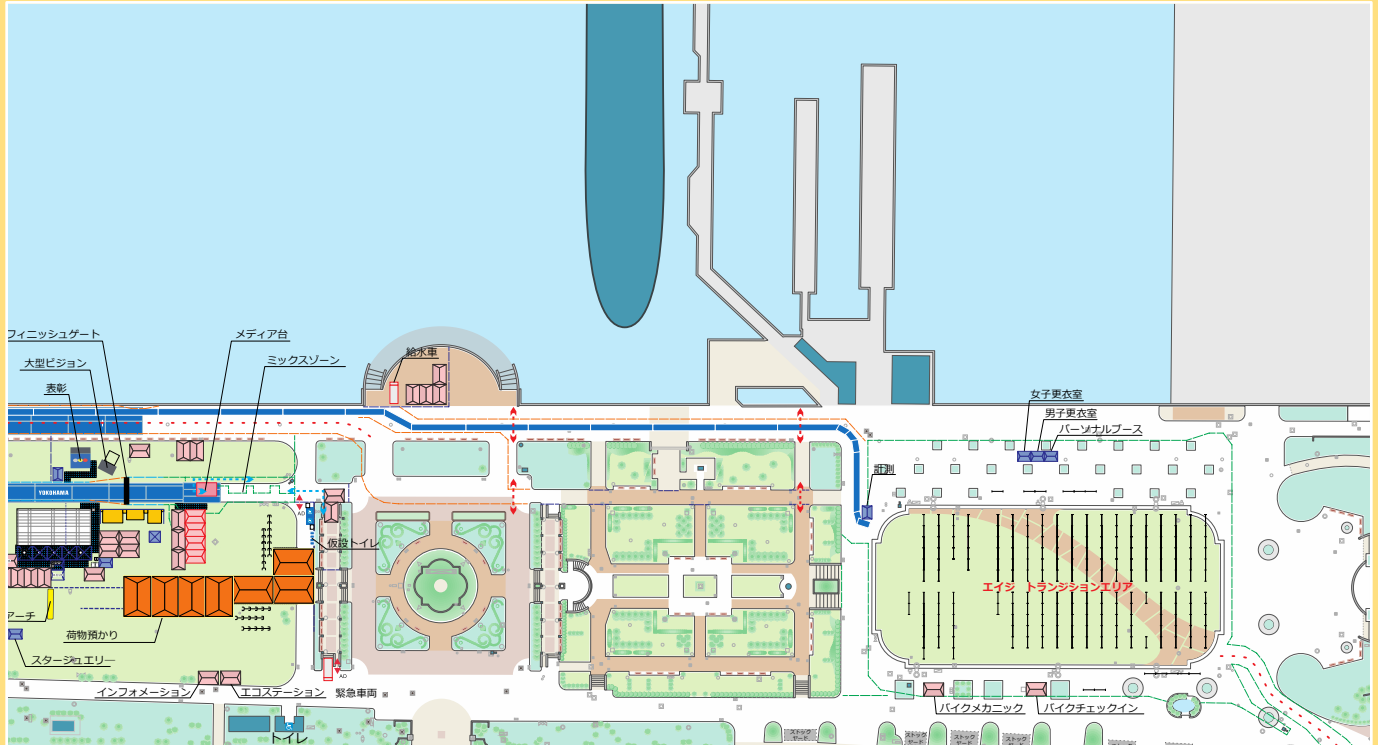
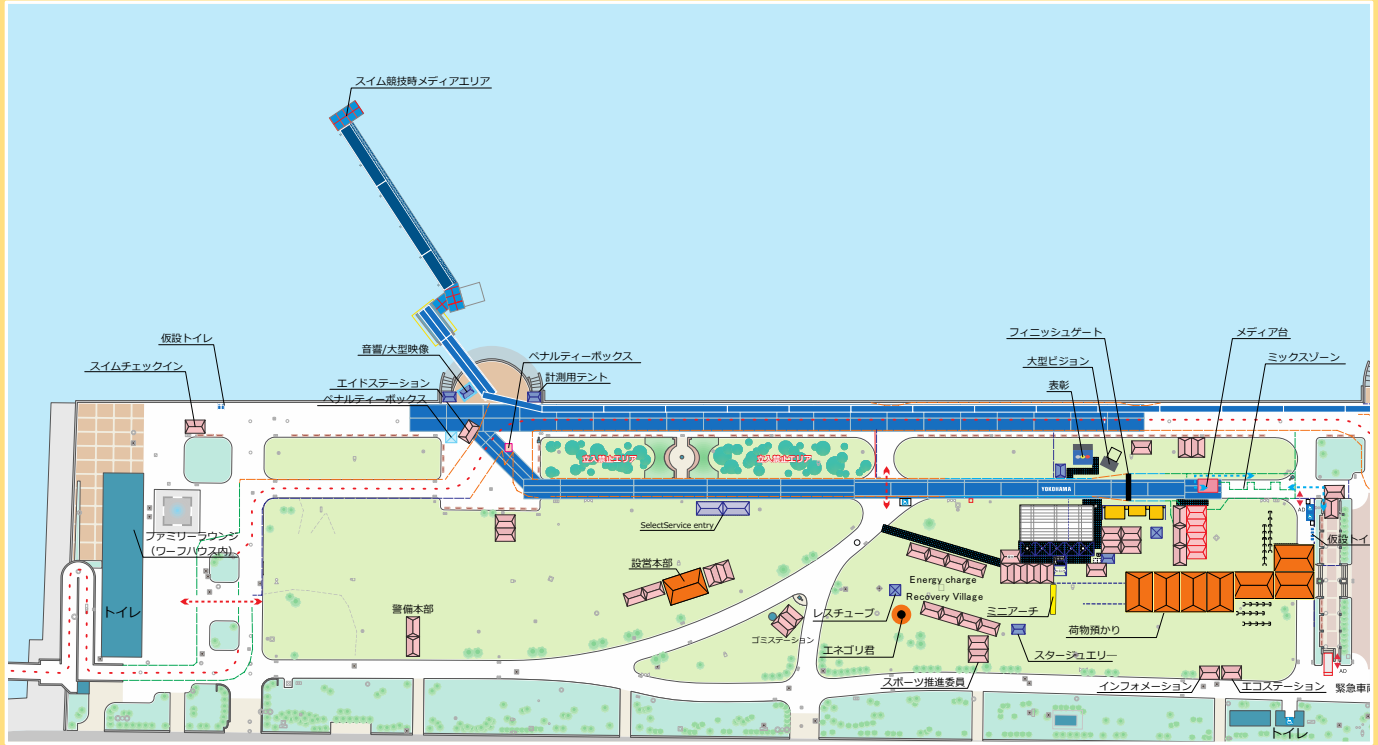
スイム	スイム召集エリア前
バイク	山下埠頭内救護所付近
ラン	コース中3か所(スイム召集エリア前、赤レンガ倉庫、象の鼻パーク)
フィニッシュ	フィニッシュ後、山下公園内
備考	各エイドには水とスポーツドリンクを用意しています。バイクコースにエイドステーションはありません。

シャワー



ラン	山下公園中央広場シャワーエイド
----	-----------------

4. メイン会場



5. 参加者の皆様へ

1 必ずお読みください

(1) 体調面

- **大会当日、「当日健康チェックシート」の状況により、医師による問診を受けていただきます。問診の結果によっては、「出場を辞退」していただく場合があります。**
- 感染症（新型コロナウイルス等）の疑いがある場合は、来場を控えていただきますようお願いいたします。
- 体調不良等により競技を続行することに不安があれば、「リタイア」をすることも勇気ある決断です。
- 大会当日の朝、体調や天候等によりスイムスキップを選択することも可能です。ご自身の判断で選択してください。
- スイムをはじめ、広域な競技コースを使用するトライアスロンでは、常にリスクが待ち構えていると言えます。常にリスクを察知し、適切な判断で競技を行うよう心がけてください。
- 自分のペースを守り、早めの水分および塩分の補給を心がけてください。
※各エイドステーションには水・スポーツドリンクを用意しています。
- 大会参加に際しては、充分トレーニングし、事前に健康診断を受診するなど、体調には万全の配慮をしたうえで参加してください。
- 前日の飲酒は控え、睡眠を充分にとってください。
- 主催者は、疾病・傷病・その他の事故に際し、応急処置のみを行います。それ以上の責任は負いません。
- 安全管理上、TO(審判員)または医師・看護師・救護スタッフ・ライフセーバーがレース続行不可能と判断した場合は、競技者に対して競技を中止させることがあります。

(2) 安全面

- 緊急時には、競技中であっても競技を中断する場合があります。
- 危険・妨害行為は禁止です。バイク競技では、無理な追い抜きなどはせず、キープレフトを心掛け、相手の優先コースを判断し、スムーズで安全な流れを守るようにしてください。
- **競技中（特にバイク競技）、万が一接触事故などがあった場合、近くのTO（審判員）・スタッフにお声がけの上、怪我の有無に関わらず必ずその場に留まり大会側の指示に従って下さい。**

(3) 競技面

- 各種目における周回数は選手自身が責任を持って管理し、競技してください。周回不足は未完走となります。
- 特に、バイクの1周回目は、コース路面状況やコーナーの様子など、コースの状況を観察し安全に競技ができるよう留意ください。
- **選手の安全管理のため競技中は以下の行為を禁止します。**
 - ・ヘッドホン、イヤホンの使用。
 - ・電話の通話、メールのやり取り、SNS等の利用、その他コミュニケーション機器の使用。
 - ・カメラ、ビデオカメラ、スマートフォン等の撮影および撮影機器の携帯。
- **山下ふ頭内は、大会当日（5月12日）以外終日立ち入り禁止となっています。**
※コース試走、大会前日のコース下見はできません。レース当日以外の進入は禁止です。
- あらかじめコース図を確認し、自分自身が走行するルートやトランジションの位置、周回数等を把握しておきましょう。
- 4月30日のLIVE配信による競技説明会への参加、または5月1日～10日の期間、オンラインで配信する競技説明会の動画視聴、いずれかの方法で必ず参加してください。

(4) 気象状況

- 気象状況等により競技内容に変更がある場合は、競技スタート前に、TO(審判員)から説明を行います。
- 競技スタート後でも、気象状況の急変により、競技を中止または変更する場合があります。

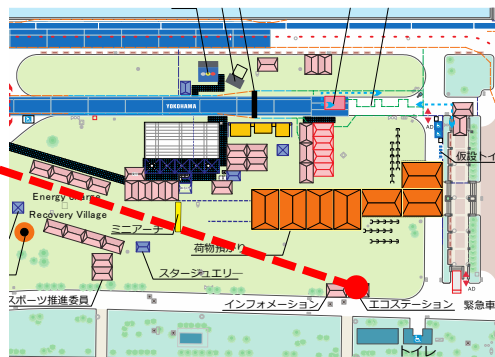


5. 参加者の皆様へ

(5) ごみの廃棄とリサイクル

- ごみは会場内のエコステーションで、下記の表示に沿って捨ててください。
- ペットボトルのリサイクルを推進するため、今大会から缶・ビンとペットボトルを分別します。
- **ペットボトルのふたとラベルは、外してプラスチックのごみ箱へ入れてください。**
飲み残しのあるペットボトルはお持ち帰りいただくか、エコステーション内にある飲み残し用バケツへ流してください。
- ハマトラFES会場内では、アシックスジャパン（株）がブース内で使用済みスポーツウェア（※）を回収しています。
（※）ポリエステル素材中心のTシャツ、ポロシャツ、ジャージ等が対象です。メーカーは問いません。小物や水着、汚れているもの等は回収できません。

持続可能な大会運営へご協力をお願いいたします。



大会開催の最終決定について

荒天・地震・津波等の理由や感染症の感染拡大等により、大会を中止する場合があります。
また、参加選手の安全確保が困難と判断した場合、競技内容の変更・中止をする場合があります。開催の有無については、下記の方法で通知します。

WEB

2024年5月12日（日）5時00分
公式サイト：
<https://yokohamatriathlon.jp/>



SNS

2024年5月12日（日）5時00分
公式X（旧ツイッター）：@YTRIATHLON
公式フェイスブック：@YTRIATHLON



公式X QR



公式FB QR



5. 参加者の皆様へ

2 注意事項

<p>個人情報の取り扱いについて</p>	<p>主催者は、個人情報の重要性を認識し、個人情報の保護に関する法律及び関連法令等を遵守し、主催者の個人情報保護方針に基づき、個人情報を取り扱います。大会参加者へのサービス向上を目的とし、大会に関するご案内、大会関係資料の作成等に利用します。また、主催者もしくは委託先からの申込内容に関する確認連絡をさせていただくことがあります。</p>
<p>大会で撮影した映像・写真について</p>	<p>本大会では、大会スタッフ又は各種報道関係者が、大会の様子等を撮影します。撮影した映像や写真を、主催者が作成するウェブサイト、ポスター、広報物並びに情報メディアにおいて使用することがあります。また、主催者が許可したウェブサイト、新聞、雑誌その他各種媒体で掲載、放映又は配信する場合があります。あらかじめご了承ください。</p>
<p>参加資格の譲渡について</p>	<p>大会での代理出走、権利譲渡はできません。こうした行為が判明した場合は失格となります。その場合、主催者はいかなる補償も返金もいたしません。また、譲渡した人、された人、ともに日本トライアスロン連合（JTU）に報告され、他大会も含めて参加できなくなる「資格停止」となることもあります。</p>
<p>参加費返金について</p>	<p>本人都合によるキャンセルや、地震・風水害・事件・事故・疫病等により大会が中止となった場合は、参加料・エントリー手数料の返金は致しません。</p>

3 お問い合わせ

大会に関するお問い合わせ

世界トライアスロンシリーズ横浜大会組織委員会事務局
〒231-0015 横浜市中区尾上町6-81 ニッセイ横浜尾上町ビル3階
TEL : 045-680-5538 FAX : 045-641-2371 (平日9時00分 - 17時00分 土日祝を除く)
Eメール : info@yokohamatriathlon.jp
HP : <https://yokohamatriathlon.jp/>

交通規制に関するお問い合わせ

(公財)日本道路交通情報センター
TEL : 050-3369-6614 (※5月11日、5月12日のみ)



大会に関する詳細や続報は大会公式ウェブサイトでお知らせします。
公式サイト : <https://yokohamatriathlon.jp/>






World Triathlon
Championship Series
YOKOHAMA
2024



Triathlonlive.tv



2024 World Triathlon Championship Series Yokohama

Athletes Guide

3. 大会前

WORLD TRIATHLON CHAMPIONSHIP SERIES

| ABU DHABI | YOKOHAMA | CAGLIARI | HAMBURG | WEIHAI | TORREMOLINOS-ANDALUCIA |

1. 大会前の流れ

1

4月下旬～
事前送付物の受取

必須

2

4月30日(火)～5月10日(金)
競技説明会 (オンライン動画) Zoom参加 or 視聴

必須

3

5月2日(木)～11日(土)
理解度チェック (QR Check-inシステム)

必須

4

5月6日(月)～11日(土)
体調チェック (QR Check-inシステム・体調チェックシート)

必須

5

5月11日(土)
前日バイク預託 (山下公園内トランジションエリア) ※希望者のみ

以降、大会当日の流れ (P.30) をご確認ください

参加記念品の受け取りについて

5月11日(土)・12日(日)ハマトラFES会場にてお渡します。
受け取りには、QR Check-inシステムのマイページに表示される2次元コードが必要です。
詳細は、P.28をご確認ください。



1. 大会前の流れ

1 事前送付物の受け取り **必須**

1 リストバンド（1本）

- ハマトラFES会場での参加賞受け取り、トランジションエリアへの入場など、重要な個人IDとなります。
- 大会期間中【11日(土)・12日(日)】の2日間は、レース中を含め常に手首に装着してください（11日のバイク預託を行う方は、本人であることを確認するため着用が必須となります）。
- シール式になっており、一度装着すると簡単に外れる事はありません。
- 万が一紛失などした場合は、次ページのとおり再発行いたします。

イメージ図



※ウェブごとに色が異なります。

2 レースナンバー（1枚）

- 大会当日はレースナンバーをレースナンバーベルトに装着してレースに出場してください。
- 安全ピンの配付はございません。
- レースナンバーの裏面に、レース当日の緊急時連絡先を必ず記入してください（本人以外の連絡先）。
- リレーの場合は、バイク及びラン担当者が装着してください。



一般



チャリティ



パラトライアスロン



SSエントリー



レースナンバー裏面
(全共通)

3 バイク・ヘルメットシール（1シート）

- レースナンバーが記載されたシールです。
- A：バイク用（1枚）
- B：ヘルメット用（3枚）
トランジションエリアへのバイクチェックインまでに必ず貼り付け、トランジションバイクピックアップ時まで剥がさないでください。

【貼り付け箇所】

- バイクの両側からレースナンバーが確認できるよう、バイクフレームもしくはシートピラーに貼りつけます。
- ヘルメットの前面および左右両面
※正しい位置に貼り付けられているか、トランジションエリアの入口でTO(審判員)がチェックを行います。
- C：荷物用レースナンバーシール
荷物入れビニール袋に貼り、荷物預かりテントへ預けてください。

バイク・ヘルメットシール



A/B 貼り付け位置（イメージ）



A バイクフレーム or
シートピラーに貼付



B 前面1か所、
左右側面2か所に貼付

1. 大会前の流れ

4 両腕用ボディナンバーシール（1セット）・スイムキャップ用シール（1枚）・スイムキャップ（1枚）

- 本大会では、「ボディナンバーシール」を 사용합니다。大会当日、両腕の常に見える場所に貼り付けてください（袖なしウェアの場合は上腕、半袖ウェアの場合は前腕）。
- 本大会では**スイムキャップにもナンバーシールの貼付が必要となります。ご自宅で事前に、スイムキャップに貼付して当日お忘れのないようお持ちください。**
- 貼付方法は、事前に送付するレースパッケージに同封されている「貼付方法」をよくご確認ください。

【貼り付け時の留意点】

- スイムキャップへのナンバーシール貼り付け方法は、「ボディナンバーシール貼り付け方法」と基本的に同じです。
- ボディナンバーシールを体に貼り付ける場合に比べて、スイムキャップへの接着に**多少時間がかかる場合があります。**
- シールの台紙をはがす際には、ナンバーがしっかりとスイムキャップについていることを確認しながらはがしてください。



【うまく貼り付けられなかった場合】

上記、留意点に気を付けながら貼り付け作業を行ったものの、ナンバーがうまくつかなかった等、失敗してしまった場合は、次のとおりご対応願います。

- ① 指でナンバーをこすってナンバーシールを落とす。
- ② 黒の油性マジックでご自身のナンバーを記入する。

イメージ図

スイムキャップ用ナンバーシール貼付が必要です。事前のご準備をお忘れなく！！



5 当日健康チェックシート（1枚）

- **大会当日の体調を自己チェックし、当日受付の際に提出してください。【必須】**
- 当日検温の結果、体温が37.5℃以上のある方及び体調に問題があると思われる方は、医師による問診を受けていただきます。
- 医師による問診の結果、競技に参加できない場合があります。医師の指示に従っていただきますので予めご承知おきください。
- リレーの場合、参加者全員分の提出が必須です。

1. 大会前の流れ

6 その他

- Yokohama Triathlon Festival (ハマトラFES) チケット 個人2枚・リレー各2枚
- 荷物預け用ポリ袋 (70L) 1枚

事前発送物(数量まとめ)

	エイジ (SP/SD/パラ/ パラ・ガイド)	エイジリレー (SP/SD) スイム担当	エイジリレー (SP/SD) バイク担当	エイジリレー (SP/SD) ラン担当
リストバンド	1本	1本	1本	1本
レースナンバー	1枚	なし	1枚	1枚
バイク・ヘルメットシール	1枚	1枚	1枚	1枚
ボディナンバーシール * 貼り付けガイドあり	1セット (両腕)	1セット (両腕)	1セット (両腕)	1セット (両腕)
スイムキャップ用 ナンバーシール * 貼り付けガイドあり	1枚	1枚	なし	なし
スイムキャップ	1枚	1枚	なし	なし
健康チェックシート	1枚	1枚	1枚	1枚
ハマトラFESチケット	2枚	2枚	2枚	2枚
荷物預け用ポリ袋 (70L)	1枚	1枚	1枚	1枚

事前発送物は4月下旬を目処に送付予定です。

大会1週間前までにお手元に届かない場合は、大会事務局 (info@yokohamatriathlon.jp) までお問い合わせください。

①②③④の再発行及び事前発送物の受け渡しについて

万が一 ①リストバンド ②レースナンバー ③バイク・ヘルメットシール

④ボディナンバーシール及びスイムキャップ用シールを紛失された方、レースパッケージが手元に届いていない方

以下のとおり再発行・レースパッケージを受け渡しいたします

(再発行の場合は手書きでのお渡しとなります)

再発行日

5月12日 (日) (山下公園内当日選手受付テント前)
※受付の前に受け渡しを行います。

再発行に必要な物

本人確認を行いますので、身分を証明できるもの (マイナンバーカード・免許証・保険証など) を必ずご持参ください。

1. 大会前の流れ

2 競技説明会（オンライン動画）4月30日（火）～5月10日（金） 必須

- **方法**：オンライン動画（①ZoomによるLIVE配信に参加、②動画の視聴）にて、競技説明会を実施します。
ご自身のご都合や環境に合わせて、どちらかの方法でご参加ください。

①LIVE配信

- LIVE配信では、オンライン会議システムのZoomを利用して行います。以下の日時にご参加ください。
視聴期間：

②動画の視聴

日程	時間	カテゴリー	URL
4月30日（火）	18:00-18:30	【日本語】 スタンダード スプリント リレー	https://zoom.us/j/93663498667?pwd=L2QwT1JJTEd1RIA4T1JZSxN3Sm1Udz09 ミーティング ID: 936 6349 8667 パスコード: 375159
4月30日（火）	18:30-19:00	【日本語】 パラ	https://zoom.us/j/96831728067?pwd=Uko3RkhLUkxOd1p0MkIyZUhPanNOZz09 ミーティング ID: 968 3172 8067 パスコード: 563777
4月30日（火）	19:00-19:30	【英語】 スタンダード スプリント リレー	https://zoom.us/j/97269671816?pwd=c2lHTFgzY3FjeDlhY3NXeTcyTDNxeQT09 ミーティング ID: 972 6967 1816 パスコード: 397295

- 大会公式サイトに競技説明会の動画を掲載します。以下の期間にご視聴ください。

視聴期間：5月1日（水）正午から 5月10日（金）23:59まで

大会公式サイト：<https://yokohamatriathlon.jp/wts/>



3 理解度チェック 5月2日（木）～11日（土） 必須

- **5月11日（土）までに競技説明会動画を視聴いただき、理解度チェックを完了してください。**
※理解度チェックは必ず完了してください。完了しないとQRチェックインシステムにQRコードが表示されず、受付できません。



1. 大会前の流れ

4 体調チェックの入力 入力期間 5月6日(月)～5月11日(土) **必須**

- 方法：「QR Check-in」システムを使用して、大会前1週間から体調のチェックを行います。

今大会では、各参加者に専用WEBページ(マイページ)を作成し、マイページ内で、体調チェック(1週間)・理解度チェックの入力が完了すると受付に必要なQRコードが表示される「QR Check-in」システムを導入しています。

- 操作方法について不明な点は、こちらからご確認ください。

QR Check-inシステム使い方マニュアル

<https://sites.google.com/view/qr-checkin/home>



ご注意ください！！※必ずお読みください

- **4月26日(金)**に「QR Check-in」システムの『マイページのご案内』(ログインURL/ID/パスワード記載)を、エントリー時にご入力頂いたメールアドレスへ斉配信させていただきます。
- 当日受付の際は、体調・行動チェック済・理解度チェック済の証明として、**画面に表示されるQRコードの提示が必須**となりますのでご協力お願い致します。
- 参加記念品の受け取り(ハマトラFES会場)でもQRコードが必要です。
特に大会前日・当日選手受付前に受け取りされる場合は、あらかじめ「理解度チェック」「体調チェック」をお済ませの上、QRコードをご準備いただきますようお願いいたします。

- ※ **メールは info@qr-checkin.jp から配信します。**
受信できるように受信拒否設定や迷惑メールフォルダ設定をご確認下さい。

- ※ メールが届いていない場合は大会事務局宛に以下をご用意の上お問い合わせください。

1. レースナンバー
2. 参加者氏名
3. メールアドレス(エントリー時に入力したもの)

ログイン画面イメージ



マイページ画面イメージ



大会当日のQR Check-inでは、マイページに表示される2次元コードを読み取ります。

1. 大会前の流れ

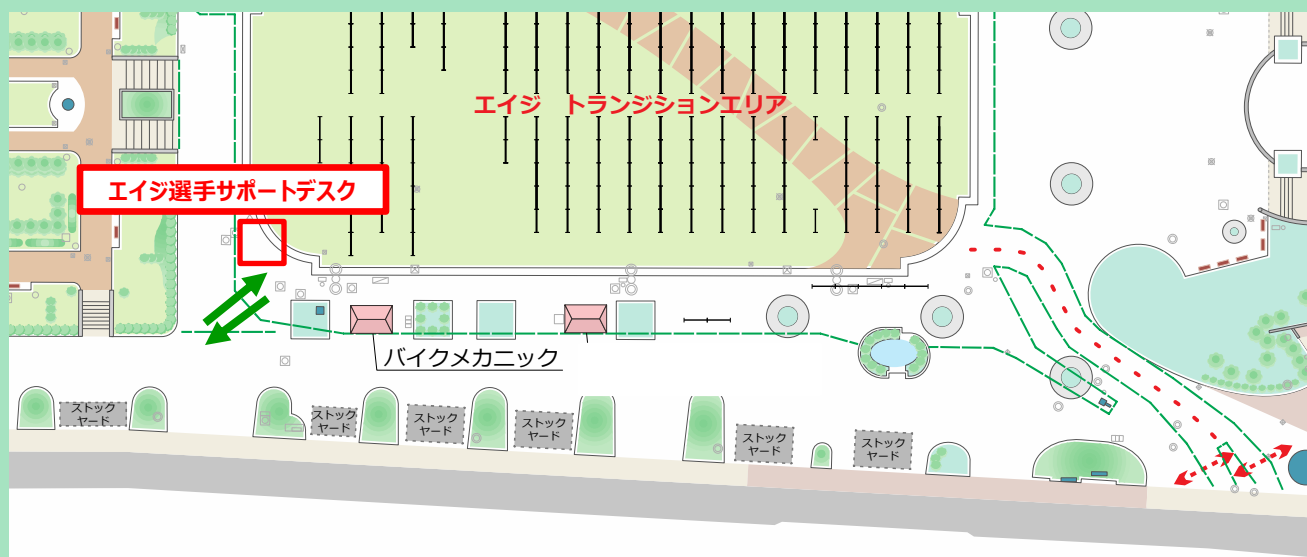
5 前日バイク預託 5月11日（土）

1 トランジション・バイク預託

日時	5月11日（土） 16:00 – 18:00
会場	トランジションエリア（山下公園内）
内容	<ul style="list-style-type: none"> ● 当日預託も可能ですが、前日にトランジションエリアにバイクをセットしておくことを推奨します。特にレース当日のスタート時間が早いグループ（エイジパラ、Aグループ、Bグループ）の方はなるべく前日のうちにセットを済ませてください。 当日の行動時間に余裕ができます。 ● 発熱等、体調が良くない場合は、参加を控えていただくようお願いします。 ● 整備不良、ルールに準じていないバイクの預託及びレースへの出走はできません。 ● トランジションエリア入口でTO(審判員)のチェックを受け、それぞれのレースナンバーが表示されたラックにバイクをセットしてください。 ● 一度預託したバイクは、バイクピックアップ時間（P.46参照）までトランジションエリアから出すことはできません。 なお、ランニングシューズ・ヘルメットの設置やタイヤの空気圧のチェック、ドリンク（サイクルボトル）のセットなどは、レース当日の朝となります。グループごとにバイクチェックインの時間が設定されていますので、ご注意ください。 【トランジションエリアに入る際には、リストバンド提示が必須となります】 ● トランジションエリアは夜間も含め警備員による警備を行っていますが、必ずカギ等をご用意ください。

2 エイジ選手サポートデスク（競技に関する相談窓口）

日時	5月11日（土） 16:00 – 18:00
会場	トランジションエリア入口付近
内容	<ul style="list-style-type: none"> ● 前日、トランジションエリア入口付近に競技に関する相談窓口「エイジ選手サポートデスク」を設置します。 ● 競技に関する内容を直接TO(審判員)に質問したい場合は、お気軽にお越しください。



1. 大会前の流れ

3 バイク（自転車）での来場について

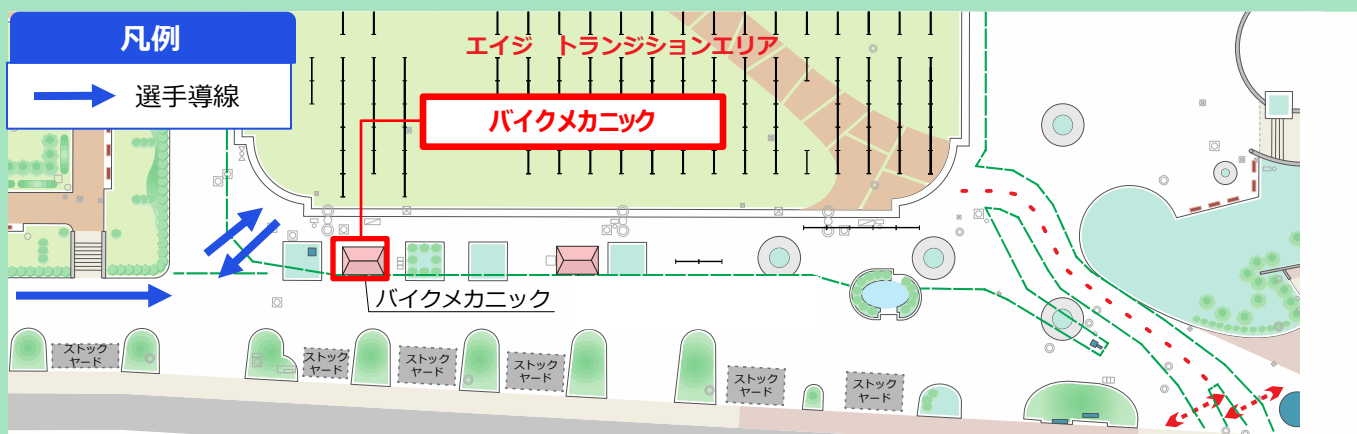
- 山下公園内はバイク乗車禁止です。必ずバイクから降りて押して歩くようにしてください。
- 大会期間中、バイクに乗車して移動する際には必ずヘルメットを着用してください。
- 飲酒後のバイク走行、無灯火での走行は道路交通法で禁止されています。

4 メカニックサービス【有料】

日時 5月11日（土） 16:00 – 18:00
5月12日（日） 6:00 – 15:00

会場 山下公園内トランジションエリア付近（下図参照）

- ご自身の安全確保の為に、バイクは事前に専門ショップなどで点検・整備を行ってください。
- レース前日と当日の不測のメカトラブルに対応するため、メカニックサービスブース（有料）を設置しています。
 - メカニックサービスは、簡易な点検・整備となります。（有料：¥2,000から/1回・部品代は実費）



2. 参加記念品の受け取りについて

1 参加記念品受け取りのご案内

参加記念品は、ハマトラFES会場にてお渡しします。

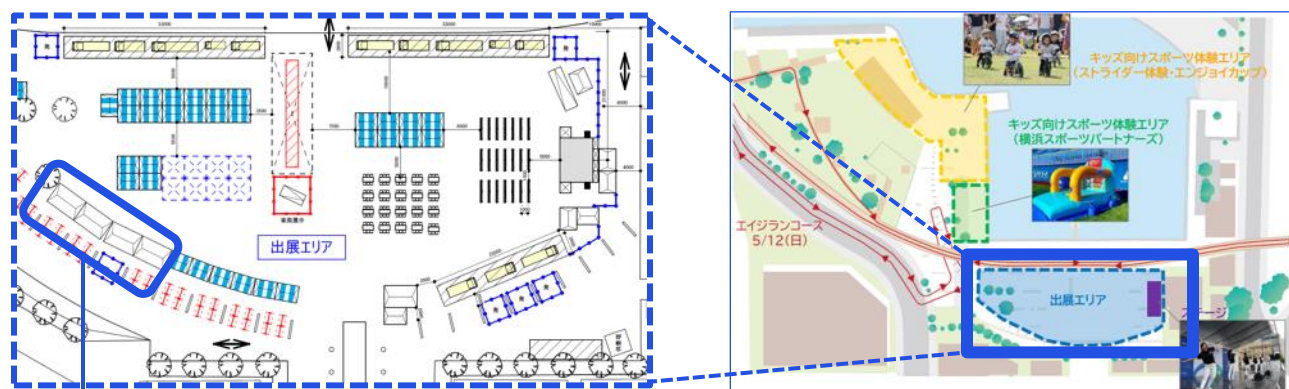
下記をご確認いただき、受け取りをお願いします。なお、受け取りにはQR Check-inシステムのマイページに表示される二次元コードが必要です。

日 時	5月11日（土）9:00～17:00 5月12日（日）9:00～16:30 ※雨天決行
会 場	象の鼻パーク Bゾーン（神奈川県横浜市中区海岸通1丁目1）（下図参照）
内 容	<p>●ハマトラFES TICKET</p> <p>参加者の皆様にはハマトラFES会場の出展ブースにて使用できる1,000円分（500円×2枚）の金券をレースパッケージの発送と併せてお渡しいたします。</p> <p>※利用等に当たっては、チケットの裏面に記載の注意事項をご確認ください。</p> <p>●参加賞（記念品）等の受け渡し</p> <p style="background-color: #e91e63; color: white; padding: 2px;">次の記念品をハマトラFES会場でお渡ししますので、開催期間中にお忘れなくお立ち寄りください。</p> <ul style="list-style-type: none"> ・参加者Tシャツ ・キタムラ大会オリジナルバッグ ・キットバック ・協賛パートナーからの記念品（横浜モアーズ500円券ほか） <p>※後日のお渡しは出来ませんので、必ずお立ち寄りくださいますようお願いいたします。</p> <p>※受け渡しはご本人様のみとさせていただきます。QR Check-inシステムのマイページに表示される二次元コードをご提示ください。</p> <p>※二次元コードは「理解度チェック」「体調チェック」完了後、画面に表示されます。</p> <p>●「環境にやさしいトライアスロン大会」のために</p> <p>大会全体で環境への取り組みを行っています。横浜大会を通じて、脱炭素化などの環境問題に貢献していくためには大会にかかわる様々な方と共に、環境にやさしいイベントを作りあげることが大切と考えています。</p> <p>そのため、ハマトラFES会場では、「エコバッグ・マイバッグ」や「マイ箸・マイカトラリー（スプーン、フォーク、ナイフ等）」の持参にご協力をお願いいたします。</p>



ハマトラFESチケット
(イメージ)

記念品お渡しエリア（ハマトラFES会場内）



記念品お渡しエリア



World Triathlon
Championship Series
YOKOHAMA
2024



Triathlonlive.tv



2024 World Triathlon Championship Series Yokohama

Athletes Guide

4. 大会当日

WORLD TRIATHLON CHAMPIONSHIP SERIES

| ABU DHABI | YOKOHAMA | CAGLIARI | HAMBURG | WEIHAI | TORREMOLINOS-ANDALUCIA |

1. レースにおける確認事項

1 スイムキャップ

- 事前にお送りするレースパッケージに同封します。スイムキャップはリストバンドと同色となります。
- **スイムキャップにはスイムキャップ用ナンバーシールを貼付する**ことになっていますので、貼付方法を参照し事前にご準備ください。
- スイムキャップを重ねてかぶることは可能ですが、必ず大会でお渡しするスイムキャップを一番上に着用してください。

2 スイムゴーグル


- 本大会はオープンウォータースイムです。天候に合わせて見やすいレンズの濃さを選択してください。
- 大会前には、いま一度ゴーグルのレンズやバンドも点検し安全を確認してください。
- 当日、山下公園特設会場でのゴーグル等の販売はありません。

3 ウェットスーツ

- レース当日の水温は20℃前後と予想されます。本大会は**ウェットスーツの着用を必須**とします。
- トライアスロン用、またはスイム用のウェットスーツ（厚さ5mm以下）を必ず着用してください。
- スイムスーツ、セカンドスーツは使用できません。
- ウェットスーツのゴム生地製ヘッドキャップの着用を認めます。
- ホットクリーム・ワセリン等は、大会側で用意がありません。必要な方は各自お持ちください。

4 バイク

- トライアスロン専用バイク、またはロードレーサーのみ出場可能です（JTU競技規則に準ずる）。
- 会場でバイクの車検はありません。安全に競技で使用できるように、必ず事前に専門ショップなどで点検・整備を行ってください。
- エアロバーの装着、後輪のディスクホイールは使用可能です（JTU競技規則に準ずる）。
- 固定ギア（ピスト）バイクでの出場はできません。また、前後輪にブレーキの装着がないバイクでの出場はできません。
- バイク預託、バイクチェックイン時には、ヘルメットチェックを実施します。
- JTU競技規則に則ったバイク競技用ヘルメットのみ使用可能です。また、エアロタイプのヘルメットも使用可能です。
- ヘルメットとバイクにはレースナンバーシールを貼り付けてください。ヘルメットには前面および左右両面、バイクには両側からレースナンバーが確認できるようバイクフレームもしくはシートピラーに貼り付けてください（イメージ図P.22照）。
- 本大会のバイクコースは1周6.6km、スタンダード・リレーは6周回、スプリント・バラは3周回です。
- 計測チップによる機械計測を行いますが、タイムや周回数をリアルタイムでそれぞれの選手にお伝えすることはできません。
- サイクルコンピューターを装着するなどして、各自で把握してください。
※周回不足は未完走となりますのでご注意ください。
- バイク競技時の給水はバイク専用のボトルを利用してください。ペットボトルを装着した状態で走行することはできません。



1. レースにおける確認事項

5 レースナンバー

- バイク競技時には後方から、ラン競技時には前方からレースナンバーが見えるよう装着してください。
- レースナンバーベルトの使用を推奨します。
- レースナンバーの裏面には必ず事前に緊急時の連絡先（本人以外の連絡先）を記入してください。

6 バイクシューズ・ランニングシューズ

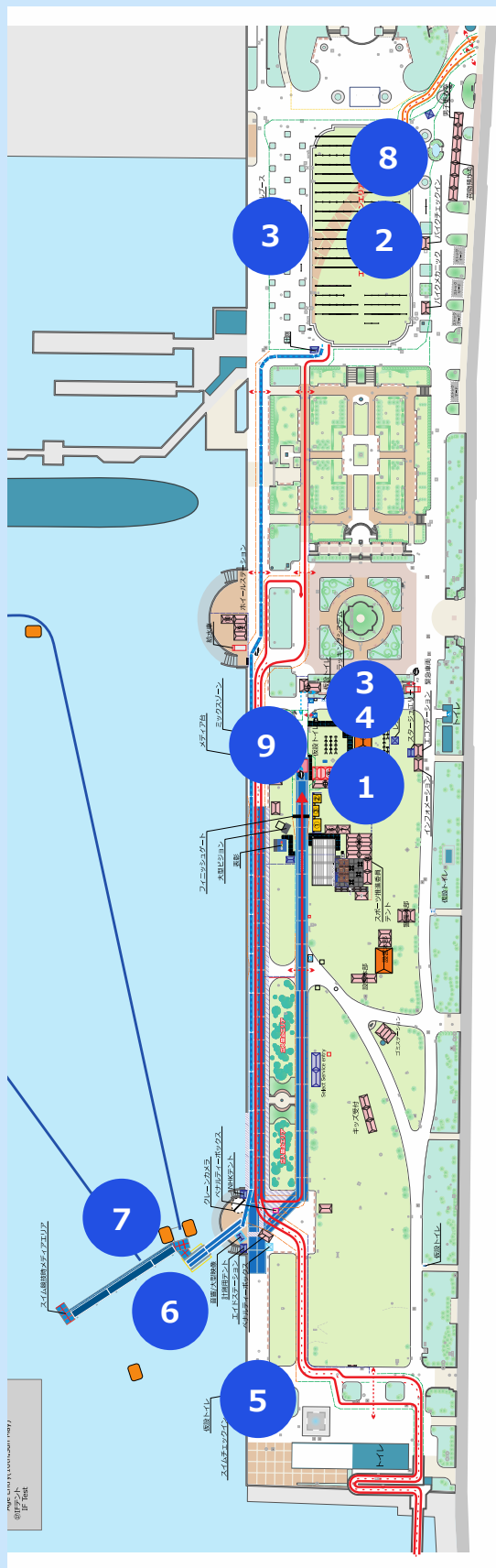
- 裸足のままバイク・ラン競技を行うことはできません。必ずシューズを履いて競技に臨んでください。
- バイク競技では、フラットペダルの使用が可能です。その際も、必ずシューズ（ランニングシューズ等）を履いてください。

7 レースウェア

- JITU競技規則の変更があり、前面部にファスナーが付いたウェアの着用も許可されています。前面ファスナーはゴール手前では必ず閉めてください。
（参照） [2023 World Triathlon 競技規則変更点変更説明 \[PDF\] 2023.03.21](#)
- 上半身裸になったり、ウェアを片掛けにして競技を行うことは禁止です。
- トランジションエリアに更衣室を設けています。各種目の切り替え時に着替えを行うことができます。



2. 大会当日の流れ 【5月12日（日）】



1 **当日選手受付** **必須**
 ※QRコードを準備ください。スマホを持たない場合は印刷したQRコードをご準備ください。
 ※当日健康チェックシート提出してください。

2 **バイクチェックイン・トランジションセッティング** **必須**
 ※前日預託あり (P.26)

3 **更衣室 (男・女・パーソナルブース)**
 06:00~15:10

4 **荷物預かり所**
 06:00~15:10

5 **スイムチェックイン** **必須**
 ※計測チップ (アンクルバンド) 受け取り

6 **試 泳** **必須**

7 **スイムスタート (ローリングスタート)**

8 **バイクピックアップ** **必須**
 ~15:00まで

9 **表彰式 (対象者のみ)**

10 **リザルト**

2. 大会当日の流れ 【5月12日（日）】

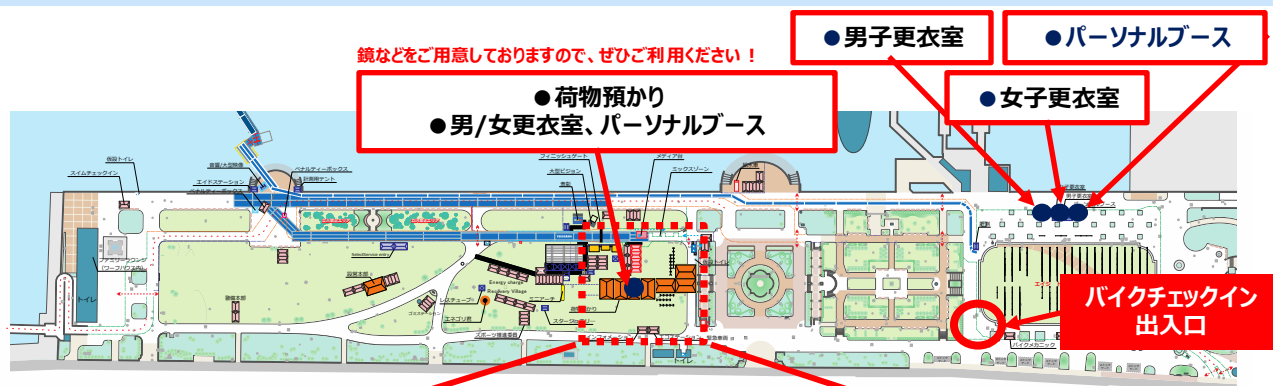
種目	グループ	ウェーブ	受付	バイク チェックイン	スイム チェック イン	スイム ウォーム アップ	スタート	カテゴリー	人数	レースナンバー	スイム キャップ			
エイジ パラ	TRI	TRI	6:00- 6:15	6:00- 6:30	6:45- 7:00	7:00- 7:15	7:15	TRI-6	4	61 - 64	グリーン			
								GUIDE	4	GUIDE	ホワイト			
							7:20	TRI-1	1	11	レッド			
								TRI-2	7	21 - 27	イエロー			
								TRI-3	5	31 - 35	グリーン			
								TRI-4	3	41 - 43				
TRI-5	3	51 - 53												
スタンダード 男子	A	1	6:00- 6:20	6:00- 7:15	7:20- 7:35	7:50- 8:10	8:00	M30-34	135	1001 - 1135	ホワイト			
		2	6:20- 6:35					M40-49			136	1201 - 1336	グリーン	
		3	6:35- 6:50				8:13 - 8:20	136	1401 - 1536	レッド				
	B	4	7:00- 7:20	6:00- 8:15	8:25- 8:40	8:55- 9:10	9:05	M-19	70	2001 - 2070	ピンク			
			5					7:20- 7:35			M20-24	167	2101 - 2267	ブルー
			6					7:35- 7:50			M25-29			
		6	7:35- 7:50				9:18 - 9:23	160	2301 - 2460	M60-64	イエロー			
										M65-69				
										M70-74				
	M75-79													
	M80-													
	7	8:00- 8:15	10:05	106	3001 - 3106	オレンジ								
						8	8:15- 8:25	10:10	105	3201 - 3305	ホワイト			
	スタンダード 女子	C	9	8:25- 8:40	6:00- 9:15	9:25- 9:40	9:55- 10:12	10:15	F40-	110	3401 - 3510	ピンク		
			10	8:40- 8:50				10:20 - 10:23	39	3601 - 3639	ブルー			
リレー(女子)	6	3701 - 3706												
リレー(混合)	17	3801 - 3817												
スタンダード リレー	リレー(男子)	17	3901 - 3917											
スプリント 女子	D	11	9:00- 9:20	6:00- 10:15	10:30- 10:45	11:00- 11:12	11:10	女子	56	101 - 156	グリーン			
リレー(女子)								2	201 - 202					
リレー(混合)								1	301					
リレー(男子)								2	401 - 402					
スプリント 男子	12	9:20- 9:40	11:12	84	501 - 584	ピンク								
						M55-59								
						M60-69								
	13	11:15	M40-49	39	601 - 639	ホワイト								
	14	11:17	M50-54	37	701 - 737	ブルー								
15	9:40- 9:50	11:19 - 11:21	47	801 - 847	オレンジ									
					M-19									
					M20-29									
M30-39														

2. 大会当日の流れ 【5月12日（日）】

1 当日選手受付 **必須** QRチェックイン・当日健康チェックシート提出

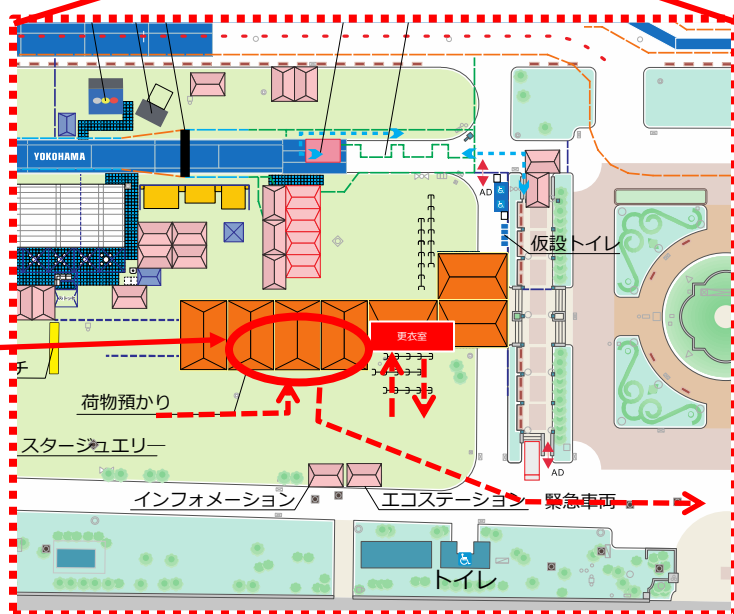
会場	山下公園内芝生エリア
注意事項	<ul style="list-style-type: none"> ● レースに出場する選手は、全員「QR Check-in」、「当日健康チェックシート」の確認をさせていただきます。 ● 発熱等、当日体調がすぐれない方は、参加をお断りする場合があります。 ● 当日体調がすぐれない方や不安のある方は、医師による問診後、場合によってはスイムスキップをしてください。

グループ	スタートウェーブ	受付時間
TRIグループ	TRI	6:00 - 6:15
Aグループ	第1ウェーブ - 第3ウェーブ	6:00 - 6:50
Bグループ	第4ウェーブ - 第6ウェーブ	7:00 - 7:50
Cグループ	第7ウェーブ - 第10ウェーブ	8:00 - 8:50
Dグループ	第11ウェーブ - 第15ウェーブ	9:00 - 9:50



凡例
→ 選手導線

**当日選手受付
手荷物預け**
※テント外側から受付・荷物預けをお願いします。



2. 大会当日の流れ 【5月12日（日）】

2 バイクチェックイン・トランジションセッティング **必須**

注意事項

バイクチェックイン

- トランジションエリアのオープンは6時00分から順次グループごとに行います。大会当日は競技中を除き、バイクセッティング時間及びバイクピックアップ時間のみトランジションエリアに入ることができます。
- トランジションエリアへの出入りには、レースNo.入りのリストバンドが必要です。

トランジションセッティング

- 競技に必要な無い荷物をトランジションエリア内に置く事はできません。「荷物預かり所」へ預けてください。
- トランジションエリア内へは、選手以外立ち入ることはできません。
- バイクラックにはレースナンバーのシールが貼付されています。
- バイクラックは両側からバイクを互い違いにかける方式です。
- ウェットスーツは踏むと滑ることがあります。通路にはみ出さないよう置いてください。また、バイクラックに直接かけることは禁止です。

バイクメカニックサービス【有料】

- 大会当日もバイクメカニックサービスがございます。詳細はP.22をご確認ください。

グループ	バイクセッティング時間	(バイクピックアップ時間)
TRIグループ	6:00 - 6:30	8:30 - 15:00
Aグループ (1~3ウェーブ)	6:00 - 7:15	10:00 - 15:00
Bグループ (4~6ウェーブ)	6:00 - 8:15	11:00 - 15:00
Cグループ (7~10ウェーブ)	6:00 - 9:15	12:00 - 15:00
Dグループ (11~15ウェーブ)	6:00 - 10:15	12:20 - 15:00

3 更衣室（男・女・パーソナルブース） 6:00 - 15:10

注意事項

- 着替えの際は更衣室（男・女・パーソナルブース）をご利用ください。
- レース中（前後も含め）は、コース内・会場内のいずれでも、胴体部分の素肌を露出することは禁止されています。
- トランジションエリア内にも男子・女子・パーソナルブースの更衣室を設置します。レース中やレース前後にご利用いただけます。
- 荷物などは、必ず荷物預かり所へ預けてください。
※貴重品は各自で管理をお願いいたします。

4 荷物預かり所 6:00 - 15:10

注意事項

- 荷物預け用ビニール袋に、荷物用シールを貼付し、預けてください。
- 荷物返却の際はリストバンドの提示をお願いします。※貴重品はお預かりできません

2. 大会当日の流れ 【5月12日（日）】

5 スイムチェックイン **必須** ※出場ウェーブによって時間が異なります

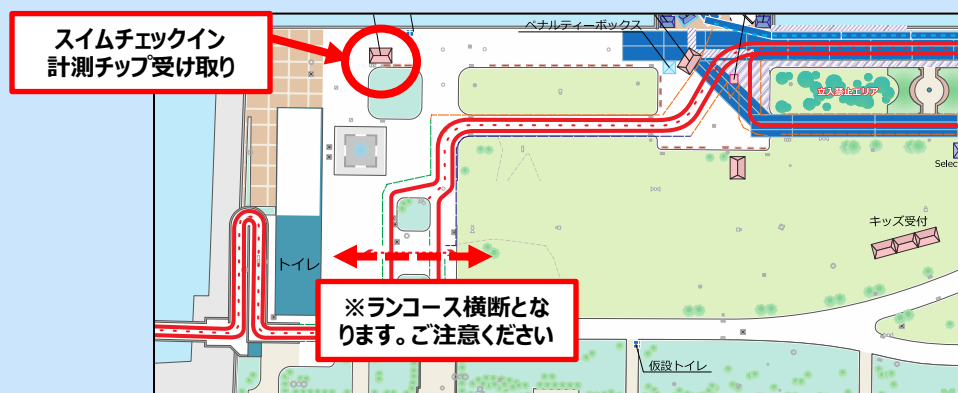
注意事項

- スイムチェックインの前に計測チップ（アンクルバンド）の配付を行います。**必ず計測チップを受け取ってください。**
- 一度スイムチェックインエリアに入るとスタートまで出ることはできません。全ての準備を終えてからスイムチェックインエリアにお集まりください。
- スイムチェックインエリアには、仮設トイレ及びエイドステーションがあります。仮設トイレは非常に込み合いますので、スイムチェックインする前に、予めトイレを済ませてください。
- トランジションエリアからスイムチェックインエリアまで約700mあります。ウェットスーツやゴーグル、スイムキャップ等の忘れ物にご注意ください。
※競技中メガネを着用する方のために、スイムフィニッシュ地点にメガネ置き場を設置しています。メガネの取り間違いには十分ご注意ください。

グループ	スタートウェーブ	スイムチェックイン時間
TRIグループ	TRI	6:45 - 7:00
Aグループ	第1ウェーブ - 第3ウェーブ	7:20 - 7:35
Bグループ	第4ウェーブ - 第6ウェーブ	8:25 - 8:40
Cグループ	第7ウェーブ - 第10ウェーブ	9:25 - 9:40
Dグループ	第11ウェーブ - 第15ウェーブ	10:30 - 10:45

試泳前・試泳後のスイムスキップについて

- 当日の天候などにより、スイムに不安等がある方は、試泳前にスイムスキップすることをお勧めします。また、スイムの試泳を行った後に、スイムを不安に感じた方もスイムスキップを推奨します。
いずれもスイムスキップ後、バイク競技及びラン競技を続けることはできません。



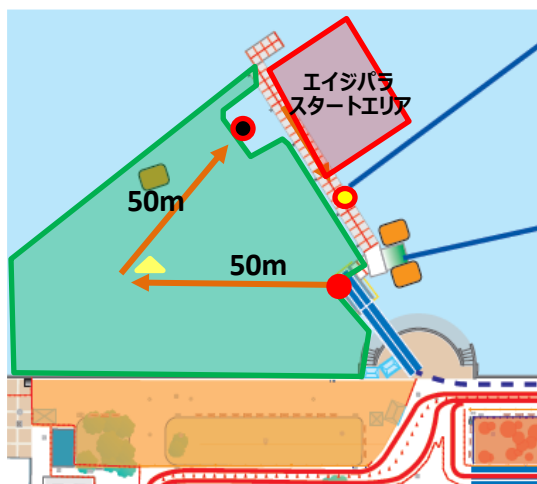
2. 大会当日の流れ 【5月12日（日）】

6 試泳 **必須** ※出場グループによって、開始時間が異なります

注意事項

- 試泳を行わない場合は、競技に参加することはできません（DNSとなります）。
- 試泳の前に計測チップ（アンクルバンド）を受け取り、スイムチェックインを必ず済ませてください。
- 試泳は、ウェーブごとにTO(審判員)の指示で順次スタートとなります。※試泳後そのままスタート地点(ポンツーン)へ移動し、整列後にローリングスタートとなります。
- スイムスタート前に試泳を行い、体の状態を確認しましょう！

グループ	スタートウェーブ	スイムウォームアップ時間
TRI (エイジパラ)	TRI (エイジパラ)	7:00～7:15
Aグループ	第1ウェーブ	7:50～8:10
	第2ウェーブ	
	第3ウェーブ	
Bグループ	第4ウェーブ	8:55～9:10
	第5ウェーブ	
	第6ウェーブ	
Cグループ	第7ウェーブ	9:55～10:12
	第8ウェーブ	
	第9ウェーブ	
	第10ウェーブ	
Dグループ	第11ウェーブ	11:00～11:12
	第12ウェーブ	
	第13ウェーブ	
	第14ウェーブ	
	第15ウェーブ	



凡例

- 試泳入水場所
- 退水場所
- スイムスタート場所
- 選手動線

注意事項

- 試泳は、1周（100m）です。
- エイジパラ（TRIクラス）の試泳はスタートエリアで行います。

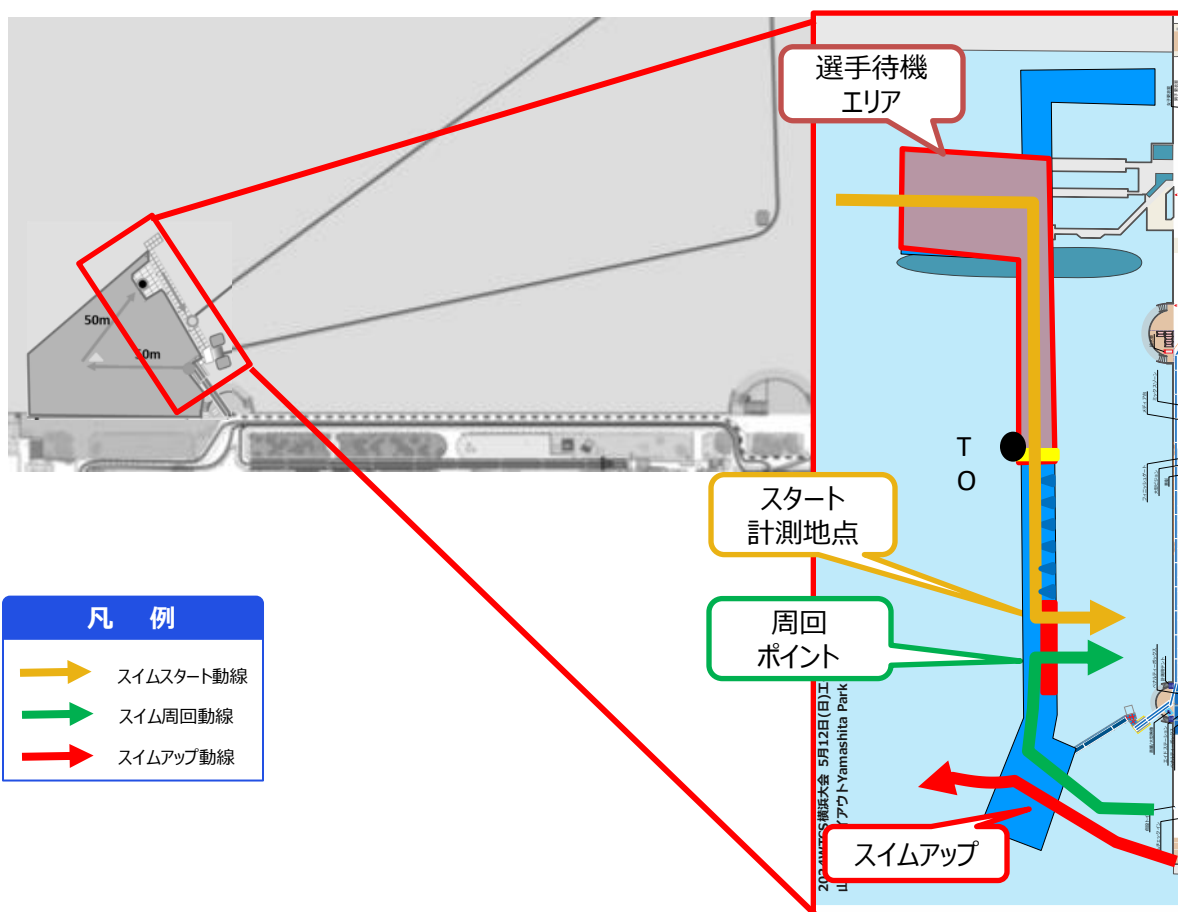
2. 大会当日の流れ 【5月12日（日）】

7 スイムスタート（ローリングスタート）

注意事項

- 試泳後は、ポンツーン上で整列をして待機してください。
- TO(審判員)の合図により、スイムキャップのカラー順にローリングスタートします。
※3名ずつ5秒間隔のスタートとなります。
※各ウェーブは同じ色のスイムキャップを着用しています。スタンダードは750mコースを2周回、スプリントは750mコースを1周回、いずれも時計回りです。入水は足からとなります。
※スタート時及び周回時の飛び込みは禁止します。

エイジスイムコース

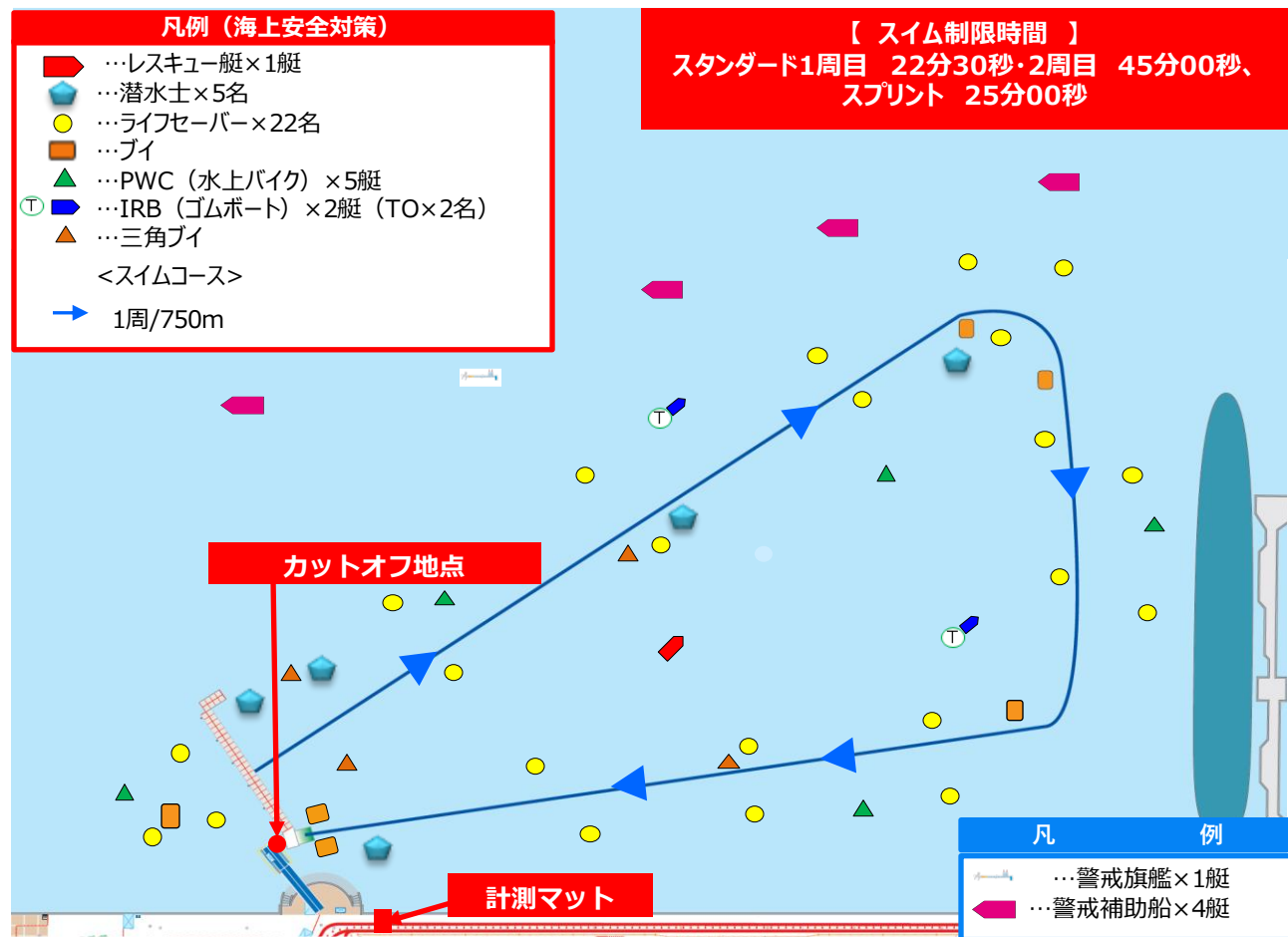


2. 大会当日の流れ 【5月12日（日）】

種目	グループ	ウェーブ	スタート	カテゴリー	人数	レースナンバー	スイムキャップ						
エイジ パラ	TRI	TRI	7:15	TRI-6	4	61 - 64	グリーン						
				GUIDE	4	GUIDE	ホワイト						
			7:20	TRI-1	1	11	レッド						
				TRI-2	7	21 - 27	イエロー						
				TRI-3	5	31 - 35	グリーン						
				TRI-4	3	41 - 43							
				TRI-5	3	51 - 53							
スタンダード 男子	A	1	8:00	M30-34	135	1001 - 1135	ホワイト						
				M35-39									
		2	8:06	M40-49	136	1201 - 1336	グリーン						
	3	8:13 - 8:20	136				1401 - 1536	レッド					
	B	4	9:05	M-19	70	2001 - 2070	ピンク						
				M20-24									
				M25-29									
		5	9:11	M55-59	167	2101 - 2267	ブルー						
								6	9:18 - 9:23	M60-64	160	2301 - 2460	イエロー
										M65-69			
	M70-74												
		M75-79											
		M80-											
	7	10:05	M50-54	106	3001 - 3106	オレンジ							
							8	10:10	105	3201 - 3305	ホワイト		
スタンダード 女子	C	9	10:15	F40-	110	3401 - 3510	ピンク						
スタンダード リレー	10	10:20 - 10:23	F-39	39	3601 - 3639	ブルー							
			リレー(女子)	6	3701 - 3706								
			リレー(混合)	17	3801 - 3817								
			リレー(男子)	17	3901 - 3917								
スプリント 女子	11	11:10	女子	56	101 - 156	グリーン							
スプリント リレー			リレー(女子)	2	201 - 202								
			リレー(混合)	1	301								
			リレー(男子)	2	401 - 402								
スプリント 男子	12	11:12	M55-59	84	501 - 584	ピンク							
			M60-69										
			M70-										
	13	11:15	M40-49	39	601 - 639	ホワイト							
	14	11:17	M50-54	37	701 - 737	ブルー							
15	11:19 - 11:21	M-19	47	801 - 847	オレンジ								
		M20-29											
		M30-39											

2. 大会当日の流れ 【5月12日（日）】

スイムコースマップ



スイム制限時間について

- 制限時間（下記）以内にスイム競技を終えることができなかった場合、次の競技に進むことはできません。
スイム制限時間：スタンダード1周目 22分30秒・2周目 45分00秒、スプリント 25分00秒
 ※制限時間は各ウェーブ最終選手スタート時刻から適用されます。
 ※制限時間超過後に上図カットオフ地点にてTO(審判員)によりリタイア勧告を行います。速やかにTO(審判員)の指示に従ってください（TOV：タイムオーバー扱い）。

スイムの安全対策

- 本大会はレスチューブ（緊急浮力体）の装着を認めます。ただし、レスチューブを装着し膨張させなかった場合は、装着しない場合と区別なく、計時・順位の記録を行います。装着し膨張させた場合は、直ちにスイム競技を中止し、TO(審判員)の指示に従ってください（DNF：リタイア扱い）。
- 本大会にはスイム会場を含め多くのライフセーバー、潜水士、医師、看護師、救急救命士、TO（審判員）ほか、スタッフを配置し、水上、陸上から選手の皆様を見守っています。
- スイム制限時間内であってもTO(審判員)やライフセーバーなどのスタッフが、危険もしくは競技続行が困難と判断した場合、競技中断もしくは競技中止（リタイア）を勧告します。その場合は必ず指示に従ってください。
- 救助が必要となった際は、頭の上で手を振り合図してください。救助艇、水上バイク、レスキューボードで救助にあたります。
- 周回時、スイムフィニッシュ時にポンツーン上で、TO(審判員)他スタッフが体調確認のために声をかけることがあります。
- 体調が悪い時は決して無理をせず、リタイアする勇気を持つことも必要です。

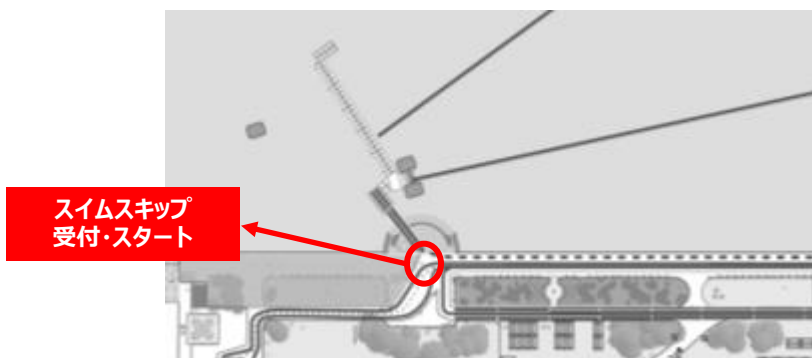
2. 大会当日の流れ 【5月12日（日）】

スイムスキップ

本大会ではスイムスキップが可能です。

個人で競技参加の方はスイムスキップのみ可能で、バイクスキップはできません。

- スイムスキップは、スイム競技のみを断念しバイクから競技を始めることです。
- スイムスキップを希望する場合は、自己申告してください。
 - ① 当日選手受付時（申告場所：スイムスキップ受付）
 - ② スイムチェックイン時（申告場所：スイムスキップ受付）
 - ③ 試泳終了後（申告場所：スイムスキップ受付）
- スイムスキップ申告後はTO（審判員）の指示に従ってください。
 - ・アンクルバンド一時預け
 - ・アンクルバンド再配布&装着
 - ・スキップスタート
- 記録はSKP（スキップ）となり、計測はされますが順位はつきません。



カテゴリー	グループ	受付時間	スタート時刻
エイジパラ	TRI	06:00-07:00	7:40
スタンダード	A	07:20-08:20	8:30
	B	08:25-09:20	9:30
	C	09:25-10:20	10:30
スプリント	D	10:30-11:20	11:30

- リレーでのスイムスキップについてはP .48をご参照ください。



2. 大会当日の流れ 【5月12日（日）】

スイムフィニッシュからトランジションエリアまで

- スイムフィニッシュ後、トランジションエリアまで約400mの距離があります。
- トランジションエリアまでは全てカーペットを敷いていますので、カーペット上を走る（歩く）ようにしてください。
- スイムフィニッシュ後にシューズ・サンダルなどを使用することはできません。
※スイムチェックインエリアまでサンダルなどで来ることは可能ですが、お預かりすることはできません。
- メガネ置き場に置いたメガネの取り違いや取り忘れがないよう気をつけてください。

スイムフィニッシュからトランジションエリアまで

バイク乗降方法

- 山下公園出口付近にあるマウント（乗車）ラインを越えてから乗車し、デismount（降車）ラインの手前でバイクから降りてください。
- バイクスタート前はラックからバイクを外す前にヘルメットのストラップを締め、バイク終了後はバイクをラックにかけてからヘルメットストラップを外してください。

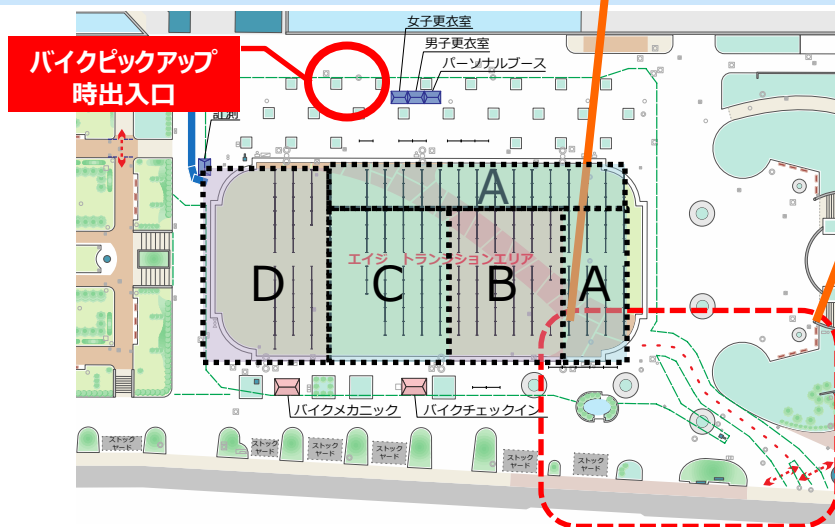
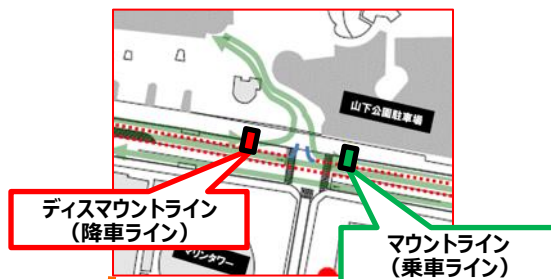
トランジションエリアでの注意事項

- トランジションエリア内でのバイク乗車は禁止です。
- トランジションエリア内は、選手以外立ち入り禁止です。
- バイクラックにはレースナンバーのシールが貼付されています。自分のレースナンバーと同じ番号の場所にバイクを設置してください。
- バイクラックは両側からバイクを互い違いにかける方式です（下図参照）。
- ウェットスーツやご自身の競技用具は、通路にはみ出さないように置いてください。また、ウェットスーツはバイクラックにかけないでください。

バイクラックへの自転車のかけ方



マウントラインとデismountライン



2. 大会当日の流れ 【5月12日（日）】

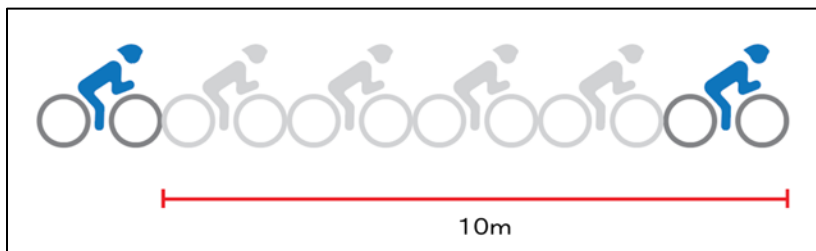
バイク競技

- スタンダード・スプリントともにコース（折り返し位置）は共通です。
- 周回数：スタンダードは6周回、スプリントは3周回
山下公園→山下ふ頭→本牧ふ頭方面→山下公園
- 周回数は、各自でご確認ください。サイクルコンピューターの装着を推奨します。
大会側では、各選手の周回数をお答えすることはできません。
※スタート前にサイクルコンピューターの距離計測のリセットを忘れないようにしましょう。
- **本大会はドラフティング禁止ルールにて実施します（JTU競技規則 第2節参照）。※詳細、下記**
- 追い越し時以外のバイク走行中は、常にキープレフトを遵守してください。
- 危険防止のため、競技中は停車しないでください。やむを得ず停車する場合は後方を確認し、左側に寄って停車してください。
- 落し物をした際は、そのまま競技を続行してください。急に停車し、物を拾うなどの行為は大変危険です。
- ドラフティング違反等ペナルティーを科された選手は、ラン競技中にペナルティーボックスでタイムペナルティを受けてください。
- 交通規制解除時刻を厳守する必要があるため**山下公園大通りトランジションエリア出入口を12時35分以降は次の周回に入ることができません。TOの指示に従ってトランジションエリアへお戻りください（TOV：タイムオーバー扱い）**。
- **競技中、接触事故等の当事者（加害者側・被害者側）になった場合は、ご自身と相手の状況に関わらず競技を中断し、TO（審判員）の指示に従うようお願いいたします。**
- 緊急時には救急車などの車両が、コース内に入る場合があります。
- 緊急車両通行時には、バイクの一時停止や徐行をしていただくことがあります。
- 緊急車両も安全を確認しながら走行しますので、最寄りのスタッフの指示に従い、追い抜き等することがないようにしてください。

バイク競技・ドラフティング違反について

ドラフティングとは

- 先行する選手について走ること
- 本大会では、JTU競技規則に従い**20秒を超えて、前方の選手の前輪先端から10メートル以内に入って走行し続けること**



ドラフティング違反と判定されるケース

- 先行する選手の10メートル以内を走行し続けた場合
- 追い越された選手が、追い越した選手から直ちに10メートル以上離れない場合
※上記のように前後の間隔に加え、並走や横方向に十分離れていても前後10メートル以上離れていない場合はドラフティング違反となります。
※詳細はJTU競技規則第2節（https://archive.jtu.or.jp/jtu/pdf/rulebook_20190123.pdf）をご確認ください。

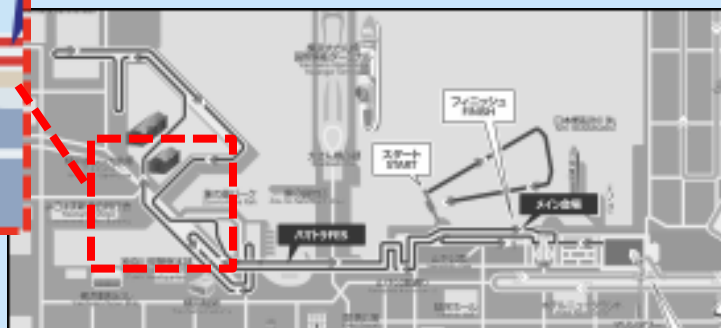
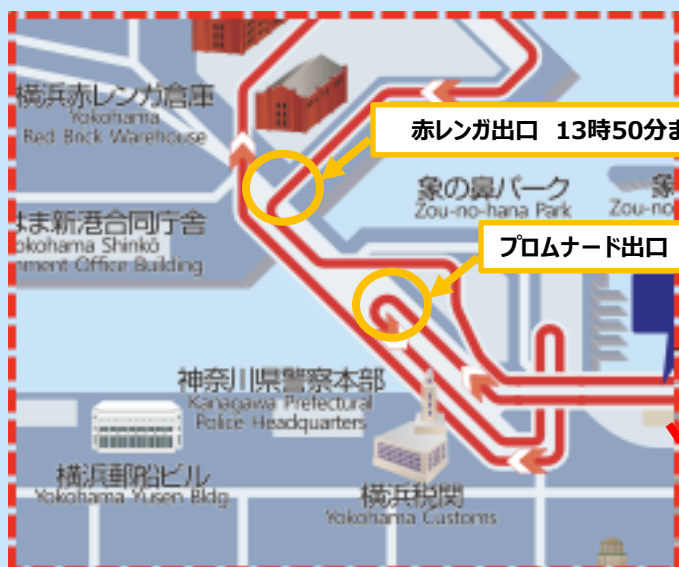
ドラフティング違反

- ドラフティング違反となった場合、TOからブルーカードを提示されます。ラン競技中にペナルティボックスでタイムペナルティを受けてください。
- **ペナルティ時間は、『スタンダード2分・スプリント1分』です。**

2. 大会当日の流れ 【5月12日（日）】

ラン競技

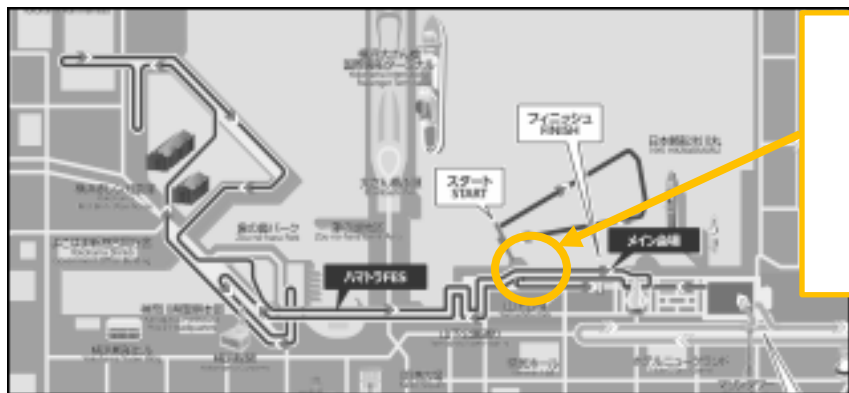
- **コースは常に左側通行です。**
※スタンダード・スプリントともコース（折り返しの位置）は共通となります。
※周回数：スタンダードは2周回、スプリントは1周
- 山下公園内中央広場にシャワーエイドがあります。
※ランパネルティボックスについては山下公園レストハウス側バルコニー付近に設置予定です。
- **以下の時間までに通過できない選手は、TOの指示に従い競技を終了していただきます（TOV：タイムオーバー扱い）。**
プロムナード出口 13時30分、赤レンガ出口 13時50分



2. 大会当日の流れ 【5月12日（日）】

ペナルティボックス

- ペナルティボックス位置は下図の通りです。
- ペナルティボックスに掲示されたレースナンバーを確認し、ラン競技中に選手自身の責任においてタイムペナルティを受けてください（※TO(審判員)より選手への指示は行いません。）
- ペナルティボックスに入らないままフィニッシュした選手は失格（DSQ）となります。ご注意ください。



フィニッシュ

- 同伴フィニッシュ、意図的な同着は認めません（リレーチームについても同伴フィニッシュは認めません）。
- フィニッシュ時はサングラス、キャップは外すようにしましょう。
- レース終了後、計測チップ（アンクルバンド）を回収します。フィニッシャータオル、水・スポーツドリンクなどをお受け取りください。

項目	カテゴリー	制限時間
フィニッシュ制限時間 (TOV: タイムオーバー扱い)	スタンダード (51.5 km)	スタート後3時間45分 (225分)
	スプリント (25.75 km)	スタート後2時間00分 (120分)



2. 大会当日の流れ 【5月12日（日）】

8 バイクピックアップ **必須**

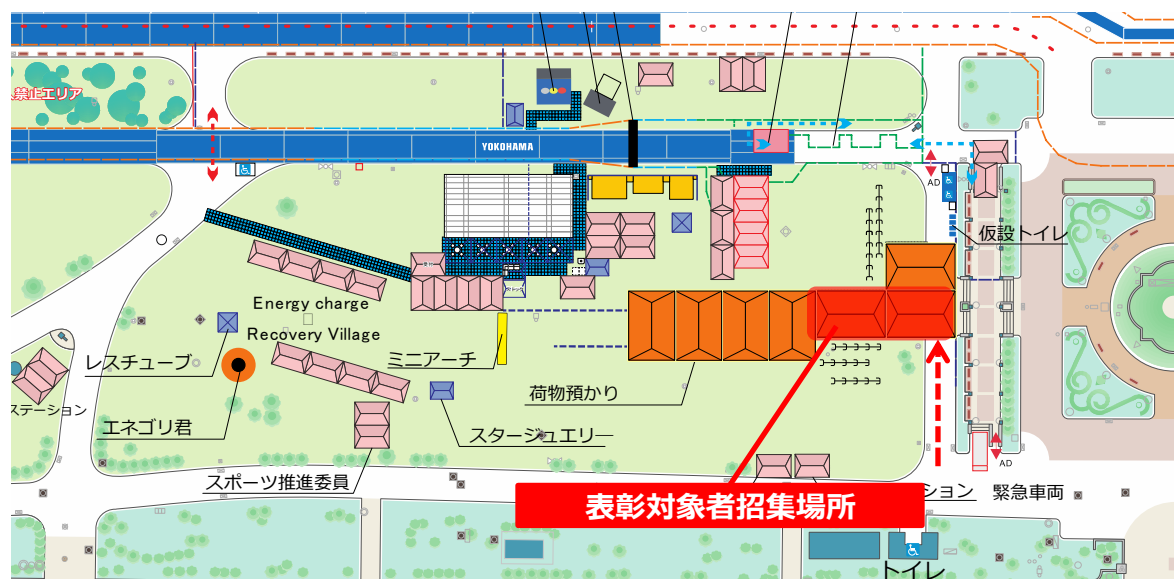
注意事項

- バイクピックアップ時は、TO(審判員)がバイク・ヘルメットに貼られたレースナンバーシールとリストバンドを照合します。ピックアップが終わるまでレースナンバーシールは剥がさないようにしてください。
- バイクピックアップの入口はバイクチェックインの入口と異なりますので、ご注意ください。
- **15時までには必ずお引き取りください。**

グループ	(バイクセッティング時間)	バイクピックアップ時間
TRIグループ	6:00 - 6:30	8:30 - 15:00
Aグループ (1~3ウェーブ)	6:00 - 7:15	10:00 - 15:00
Bグループ (4~6ウェーブ)	6:00 - 8:15	11:00 - 15:00
Cグループ (7~10ウェーブ)	6:00 - 9:15	12:00 - 15:00
Dグループ (11~15ウェーブ)	6:00 - 10:15	12:20 - 15:00

9 表彰式 ※対象者のみ

日時	5月12日（日）14:00 - （予定）
会場	フィニッシュエリア隣、表彰ステージ ※召集場所 山下公園内テント（下図参照）
召集時間	【エイジパラ】 13:50 【スタンダード】 14:00 【スプリント】 14:30 【リレー】 14:50
召集方法	<ul style="list-style-type: none"> ● お手持ちのスマートフォン等で記録速報「SYSTEMWAY」をご確認のうえ、表彰対象者は、下図の召集場所へ集合してください。【集合時間厳守】 ● 表彰対象者以外の方は、表彰エリアへの入場をお控えください。 ※エイジパラを除く
注意事項	スタンダードは5歳刻み、スプリントは10歳刻み、エイジパラ、リレーは各カテゴリー3位までの表彰を行います。




2. 大会当日の流れ 【5月12日（日）】

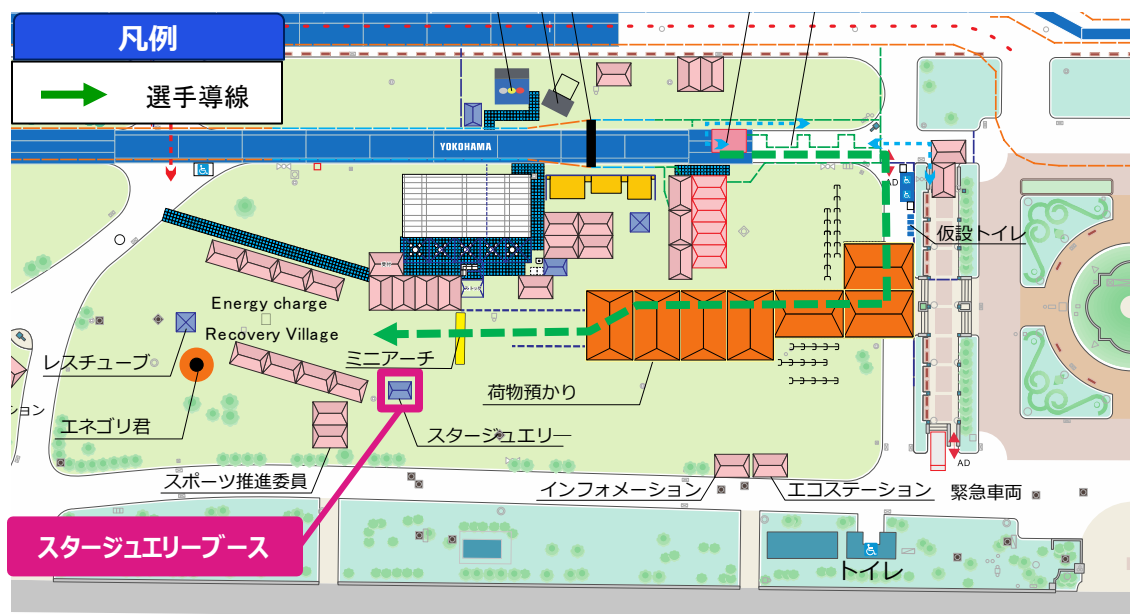
10 リザルト

日時	5月12日（日）競技開始後（随時更新）
確認方法	<ul style="list-style-type: none"> 記録速報は、次のシステムで確認ができます。 「SYSTEMWAY」 URLは後日、大会HPにてお知らせします。 ※記録速報のため、競技開始前にアクセスしてもつながりません。
注意事項	<ul style="list-style-type: none"> 密集を避けるため、記録速報の掲示は行いません。 記録速報は暫定版です。<u>全競技終了後、順位が入れ替わる可能性があります。</u> 大会当日の記録・完走証の配布はありません。 大会公式記録及び完走証は、後日大会HPよりダウンロードが可能です。 スキップや競技を途中で終了した方は、記録の反映に時間がかかります。

女性参加者限定 参加記念品プレゼント!!

日時	5月12日（日）15時まで	
注意事項	<ul style="list-style-type: none"> 記念品の配布は、当日競技に参加し、フィニッシュした女性選手に限ります（受け取りは15時まで）。 プレゼントの引き換えは、フィニッシュ後、「スタージュリーブース」（下図参照）で行います。 リストバンドを確認しますので、必ずリストバンドを提示してください。 	

本大会も、女性参加者限定で、スタージュアリー様ご提供の素敵な大会オリジナルジュエリーをプレゼントさせていただきます。



3. リレー出場の皆様へ

リレーに出場される皆様は必ずご確認ください

リレー競技について

健康チェック

チーム人数分の当日健康チェックシートの提出が必要です。選手受付にて全員分を提出してください。

計測チップ（アンクルバンド）について

計測チップ（アンクルバンド）引き継ぎの際、リレーゾーン内でのヘルメット装着は任意とします。
ヘルメット装着は、計測チップ（アンクルバンド）引き継ぎの前後どちらでも構いません。

フィニッシュについて

本大会は全カテゴリー同伴フィニッシュ禁止です。

リレーでの競技スキップ

- 本大会はスキップを認めます。
- 各種目のリレーメンバーが体調不良や制限時間超過、メカトラブルなどでのリタイア等で競技中断し、他のメンバーが競技の継続を希望する場合は、トランジションエリア内リレーゾーンからバイクまたはラン競技を続行することができます。
- ただし、記録はSKP（スキップ）となり、計測はされますが順位はつきません。
- 競技続行を希望するチームは、トランジションエリア内リレーゾーン担当のTO（審判員）に申告してください。
尚、競技中に体調不良やメカトラ等で競技中断した場合は、TO（審判員）を通じて連絡されることがあります。

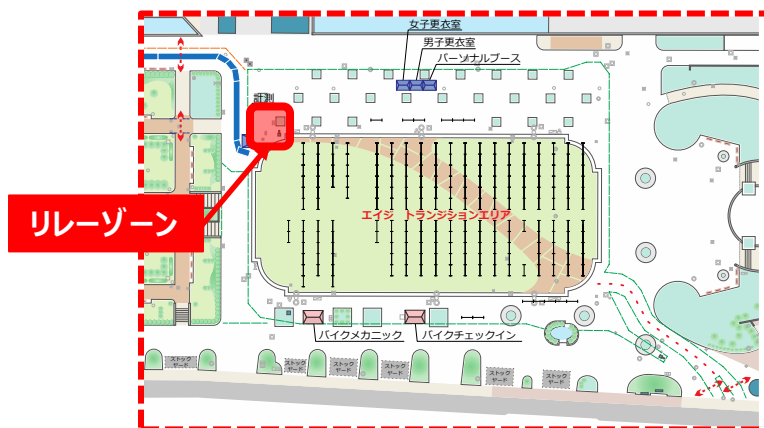
競技再開の手順

- 競技再開を希望する旨、トランジションエリア内リレーゾーン担当のTO（審判員）に申告
 - TO（審判員）から計測チップ（アンクルバンド）を受取り足首に装着
 - TO（審判員）の指示に従い、競技再スタート
- ※状況によりスタート時間は決定されますので、TO（審判員）の指示に従ってください。

競技再開時刻の目安

- バイク競技から再開する場合 スタンドード10時30分～11時10分頃、スプリント11時20分～11時45分頃
- ラン競技から再開する場合 スタンドード・スプリント12時00分～12時50分頃

リレーゾーン

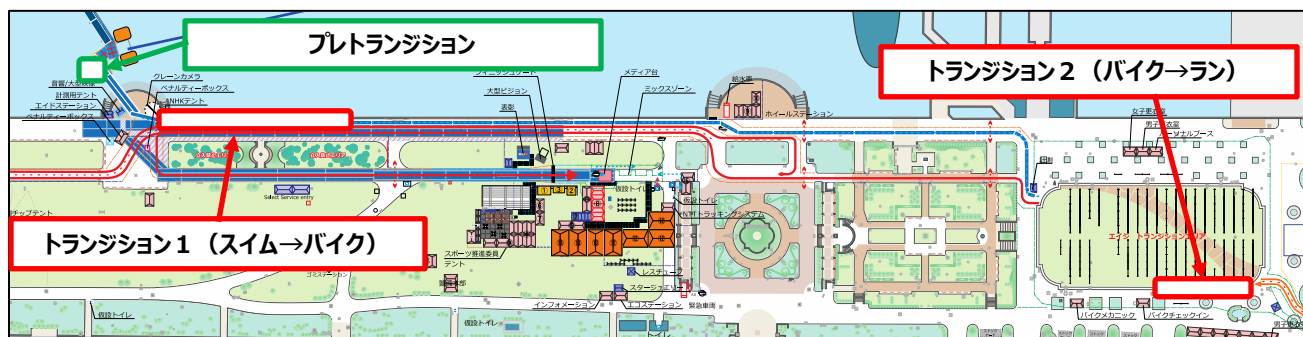


4. パラトライアスロン出場の皆様へ

パラトライアスロンに出場される皆様は必ずご確認ください

トランジション

- エイジパラトライアスロンでは、トランジションエリアが2つあります。



プレトランジション

- スイムフィニッシュ後に使用する義足など補助具を置くことができます。

バイクの準備 (トランジション1)

- 大会前日 (5月11日) にバイク預託をする場合は、トランジション2のエイジトランジションエリア内に預けてください。
- 大会当日 (5月12日) にバイクとバイク競技用具をトランジション1に準備してください。
- トランジション1では、ウェットスーツ等を入れるカゴを準備します。ウェットスーツなどははみ出さないよう、まとめて入れてください。トランジション1のカゴ (荷物も含めて) は、フィニッシュまでにリカバリーエリアに移動いたします。

ランの準備 (トランジション2)

- 大会当日 (5月12日) にラン競技用具をトランジション2に準備してください。

当日の流れ

- トランジション1からスイムチェックイン・スタート場所まで、距離が離れているため (約700m) 下記の流れを推奨します。
 - ① QR Check-in、当日健康チェックシートの提出後トランジション2へ移動。
 - ② エイジトランジション内の『トランジション2』でランのセッティング
 - ③ 更衣室利用、適宜、荷物預け。
※男女更衣室の他、パーソナルブースを設置しましたので、個室で準備等したい方は、必要に応じてご利用ください。
 - ④ ポンツーン近くの『トランジション1』にバイクセット。TO(審判員)によるバイク等の機材チェックがあります。
 - ⑤ ポンツーン上のプレトランジションエリアセット
 - ⑥ 計測チップを受け取り、スイムチェックイン

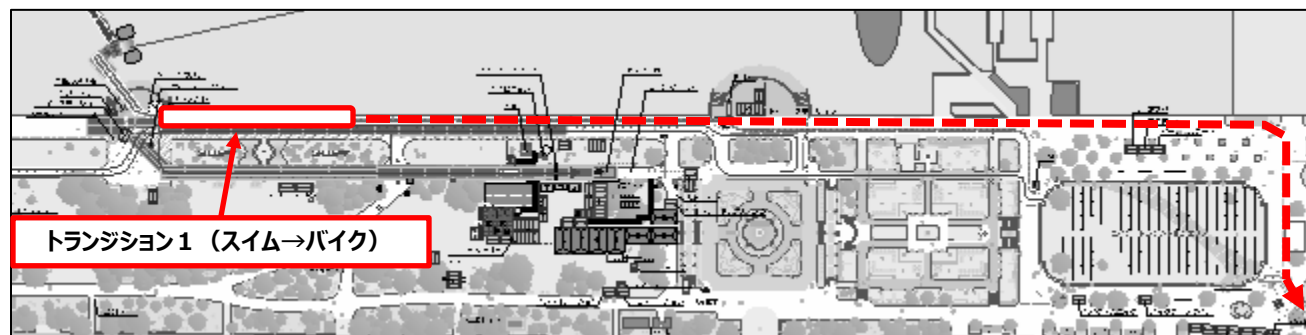
GUIDE・ハンドラー

- 当日健康チェックシートは、GUIDE及びハンドラーも必ず提出してください。
- ハンドラーは、当日健康チェックシートを提出するテントにてTシャツを配付します。レース時には必ず着用してください。

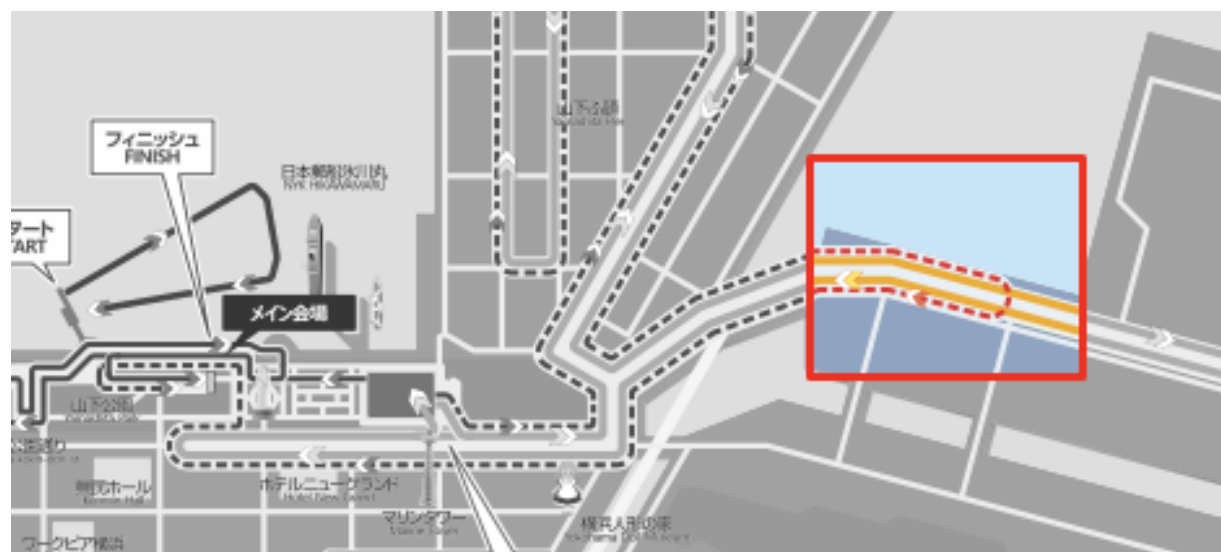
4. パラトライアスロン出場の皆様へ

パラトライアスロンに出場される皆様は必ずご確認ください

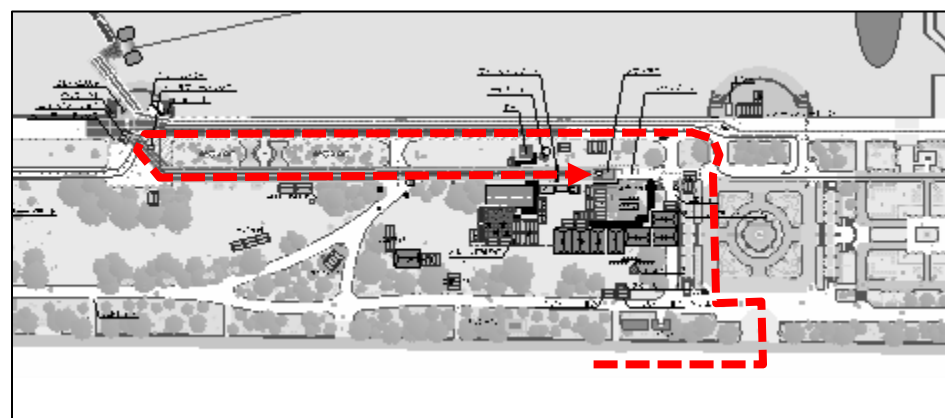
トランジション 1～バイクコース



TRI1 車椅子ランコース折り返し



TRI1 車椅子ランコース～フィニッシュ





World Triathlon
Championship Series
YOKOHAMA
2024



Triathlonlive.tv



2024 World Triathlon Championship Series Yokohama

Athletes Guide

5. その他

WORLD TRIATHLON CHAMPIONSHIP SERIES

| ABU DHABI | YOKOHAMA | CAGLIARI | HAMBURG | WEIHAI | TORREMOLINOS-ANDALUCIA |

2. 2024大会のポイント

エネルギーチャージ&リカバリーヴィレッジ (Energy Charge & Recovery Village)

心と身体のリカバリー空間を演出！

横浜大会初登場のエネルギーチャージ&リカバリーヴィレッジは、大会に参加された皆様の速やかなエネルギー補給と身体の回復を促すエリアです。また、フィニッシュ後に家族や仲間の待ち合わせ場所としてご活用ください。

目印は「エネゴりん」!!



会場レイアウト



提供物品 (予定)

- ① いろはす(アクエリアス)
- ② バナナ
- ③ MCTチャージゼリー
- ④ マドレーヌ (お菓子)

* 以上は提供を予定しているメニューとなります。当日までに変更となることがございます。
また、提供数量には限りがあります。予めご承知おきください。

対象者

出場選手のみ

* レースナンバーをご提示ください。

開村日時

2024年5月12日(日)
08:00~16:00

2. ハマトラFES

1 Yokohama Triathlon Festival (ハマトラFES)

バージョンアップして今年も開催！「Yokohama Triathlon Festival (ハマトラFES)」

2024年の『Yokohama Triathlon Festival (ハマトラFES)』は、リニューアルしてから3度目の開催を迎えます。

今年はエリアを拡大し、パワーアップ！あらたに「ストライダーエンジョイカップ」を同時開催するなど『にぎわい』を創出し、こどもから大人まで存分に楽しめるイベントとなります！また、地球環境にやさしいハマトラFESを目指し、大会とあわせて、引き続きSDGsの取組を推進します。

日時

5月11日(土) 9:00~17:00
5月12日(日) 9:00~16:30
※雨天決行



会場

象の鼻パーク A・Bゾーン (神奈川県横浜市中区海岸通1丁目1) (次ページ参照)

内容

- スライダーエンジョイカップの開催 (2日間約3,600人来場予定)
- ステージパフォーマンス、トークセッション、出展ブースのご紹介
- ワールドトライアスロン横浜大会の競技及び表彰式の中継 (大型ビジョン)
- 物販・PRブース等の出展、飲食出展、キッチンカー
- 協賛パートナー・横浜市・地元団体等による出展
- エイジ選手向け参加記念品 (Tシャツ・大会グッズ・協賛パートナー販促品等) の配付

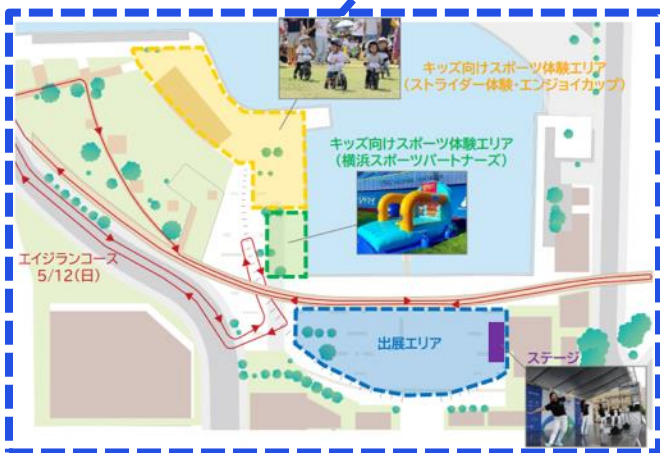
ステージプログラム (5月12日・予定) *内容が変更になる場合がございます。当日、会場でご確認ください。

10:30-10:50	横浜エクセレンス	専属チアリーダーズ Eleganceによるパフォーマンス
11:30-12:00	横浜シスターズ	スペシャルLIVE
12:30-12:50	上田藍選手・宇田秀生選手	トークセッション
13:30-13:50	横浜ビー・コルセアーズ	チアリーディングスクール生のパフォーマンス
15:00-15:30	日本ダンススポーツ連盟	ジュニア向けブレイキン体験会 (Yuika・CHOPPA→)



2. ハマトラFES

2 Yokohama Triathlon Festival (ハマトラFES) 会場レイアウト



横浜港を彩る『横浜スパークリングトワイライト花火』が、世界トライアスロン横浜大会が開催される5/11(土)に打ち上げられます！
エイジ選手の皆さん、応援にかけつける皆さん、世界トップ選手のレース観戦と共に、ぜひこの機会に花火をお楽しみください！

■ 打上日時
2024年5月11日(土) 20:00~20:05

■ 打上場所
大さん橋
※荒天の場合は中止する場合があります

■ その他
その他の日程は「横浜スパークリングトワイライト」HPをチェック！

<https://www.yokohama-sparkling-twilight.com/>



3. CHILDCARE SPACE (託児スペース)

CHILDCARE SPACE (託児スペース)

子育て世代を応援!!託児スペース

子育て世代のスポーツ参加率増加を目的とし、波止場会館に託児スペースを設置しました。

お申し込みは、特設サイトからお願いいたします。

日時 5月12日(日) 開設時間 (6:00~15:30)

会場 波止場会館 1階 専用スペース (神奈川県横浜市中区海岸通1丁目1) (下図参照)
ハマトラFES会場 (象の鼻パーク Bゾーン) 隣のビル

内容

● **申し込み方法**

大会公式特設サイトからお申し込みください。(申込締切 2024年5月3日 23時59分まで)
https://yokohamatriathlon.jp/wts/news_231212-1.html

● **託児人数(先着順)**

15名(最大)

● **託児料金**

1時間: 1,500円(最大6時間まで)

※託児料金のお支払いは、託児当日に波止場会館入口の託児受付にてお願いいたします。

※予約時間を超過した場合は、超過料金を申し受けます。

● **預けられる年齢**

12か月以上未就学まで

● **お申込み条件**

- ・口に入れる食べ物、飲み物、お菓子等は必ずご持参いただき、託児担当者にお渡しください。
- ・申込された方には、当日使用する託児カードを、申し込みの際にご登録されたメールアドレスに送付いたしますので、印刷をし必要事項をご記入の上、ご持参ください。
- ・持ち物には、すべて名前を書いてください。
- ・お昼寝用のバスタオルを必ずご持参ください。



申込特設サイト

注意事項

- 必ず、当日朝の検温を実施してください。
- お子様が体調不良の場合、託児をお断りする場合がございます。
※前日に熱があったり、体調が芳しくない場合は、無理をさせないようお願いいたします。
- 託児担当者は、マスクを着用いたしますが、お子様のマスクにつきましては、保護者の方の判断に委ねます。



4. テレビ放送・オンラインLIVE配信

1 テレビ放送

- NHKBS1 生中継
5月11日（土）10:00 – 15:15 （予定）
- Triathlon.live
5月11日（全競技） <https://www.triathlonlive.tv/> ※一部有料
- インターネットLIVE配信(大会公式サイト) 5月12日（日）（全競技）

2 オンラインLIVE配信

対象	エイジグループ
配信日時	5月12日（日）午前6時50分頃から配信スタート
カメラ位置	スタート、バイク（山下ふ頭）、バイク（ニュージーランド前折り返し）、ラン（赤レンガ）、フィニッシュ 等 ※カメラ位置は変更になる場合がございます。あらかじめご了承ください。
視聴URL	視聴は次のURLをご確認ください。 URL : https://public-yt2024.gnzo.com/ ※データ通信を行いますので、3G・4G・5G回線に接続している場合、データ通信費（パケット通信料）がかかります。



「オンラインLIVE配信」
読み取り2次元コード

エイジ参加選手の皆様へ

フィニッシュ後にメッセージカメラを設置します。ぜひ、オンラインで応援しているご家族・ご友人に一言メッセージを送ってください！



5月11日・12日は、ノーマイカーにご協力お願いいたします！

- 大会当日は、コース周辺で交通渋滞が予想されます。お車の利用を控えるなど、ご理解とご協力をお願いいたします。



5. 交通規制

交通規制

大会期間中（5月10日(金)・11日(土)・12日(日)）、山下公園周辺では交通規制が実施されます。ご不便おかけしますがご協力をお願いいたします。

※詳細は、下図『交通規制のお知らせ』をご確認ください。

交通規制のお知らせ

世界トライアスロンシリーズ横浜大会組織委員会/神奈川県警察

2024 ワールドトライアスロン・パラトライアスロンシリーズ横浜大会

交通規制へのご協力をお願いします。

両日この方面への車でのお出かけは、できるだけお控ください。

交通規制・う回については、案内看板や現場の警察官、警備員の指示に従ってください。

航空法に基づき、許可等を得ずにコース及び会場周辺で無人航空機(ドローン)を飛行させることはできません。

エリート・
エリートパラ
5月11日(土)

エイジ・
エイジパラ
5月12日(日)

規制時間 6:30頃～15:20頃

みなとみらい21周辺道路、大さん橋、山下公園周辺、国道133号県庁前へは6:30頃～15:20頃まで出入りできません。



■大会情報のお問い合わせ(平日 9:00～17:00)
世界トライアスロンシリーズ横浜大会組織委員会事務局
Tel. 045-680-5538

■大会情報に関わる交通渋滞情報のお問い合わせ先
(公財)日本道路交通情報センター(5/11,12のみ)
Tel.050-3369-6614

神奈川県警察からのお知らせです。

死者 計65人(※)

ヘルメット着用	31人 (17%)
ヘルメット未着用	34人 (53%)

救命確率の約7割はヘルメットをかぶりましょう!

ヘルメットはあなたの大切な頭を守ります!
自転車に乗るときはヘルメットをかぶりましょう!

規制時間 7:00頃～14:00頃

山下公園・山下ふ頭周辺へは7:00頃～13:20頃まで出入りできません。



大会開催に伴い閉鎖される首都高速ランプは次のとおりです。
首都高速神奈川3号 新山下出口 新山下入口 7:00頃～13:20頃

凡例 交通規制区域 広域う回路線 一般車両導線

エリート試走 **5月10日(金)** **規制時間 6:00頃～7:00頃**

エリート大会出場選手のパイクコース試走が行われます。下道コースにおいて、選手通過時に一時的な交通規制が実施されます。山下公園通りについては7:00頃～7:20頃まで一部車線規制を行います。



エントリー 6.17開始



YOKOHAMA Hakkeijima TRIATHLON FESTIVAL

横浜八景島トライアスロンフェスティバル



2024 9.29 SUN

会場 横浜・八景島シーパラダイス
LINKAI 横浜金沢（金沢臨海部産業団地周辺）

詳しくは大会ウェブサイトへ▼
<http://sea.tri.yokohama/>

横浜八景島トライアスロンフェスティバル



検索



SWIM

BIKE

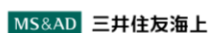
RU

大会パートナー

Main Partners



Silver Partners



Supporters



Foundation



Host City



Federation

